

Организация Российских Юных Разведчиков

О.Р.Ю.Р.

ТРЕТИЙ РАЗРЯД



ИЗДАНИЕ ГЛАВНОЙ КВАРТИРЫ О.Р.Ю.Р.
в сотрудничестве с дружиной
"ЦАРСКОЕ СЕЛО"

1990

ST. GEORGE PATHFINDERS
SCOUT THIRD CLASS - MANUAL, 1990 EDITION

ТРЕТИЙ РАЗРЯД

РЕДАКЦИОННАЯ КОЛЛЕГИЯ

Скм. Алексей Захарын и В. Островский - "Формы и знаки различия"

Скм. Ростислав Полчанинов - "История российского разведчества"

Скм. Ростислав Полчанинов и скм. Николай Иванов - "История России"


Инс. Александр Бабкин - "Разведчик в походе"

Редактор - скм. Алексей Захарын

Технический редактор - ски. Сергей Зауер

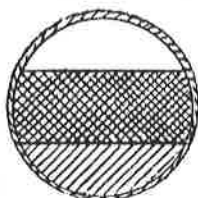
ИСТОЧНИКИ: Третий разряд /ОРЮР, 1966/, Третий разряд /издание дружины "Царское Село", 1981/, Справочник разведчика /ОРЮР, 1968/, журнал "Скаут-разведчик" /ОРЮР, 1976-1979/, Разведческие специальности /ОРЮР, 1953/, Ледяной поход /РОНЦЦ, 1948/, Нраткая русская история /Св. Троицкий монастырь, 1958/.

Tenderfoot to Queen's Scout (The Canadian General Council of the Boy Scouts Association, 1960), Camping (Boy Scouts of America, 1978), Hiking (Boy Scouts of America, 1978).



СОДЕРЖАНИЕЗНАЧКИ
РАЗВЕДЧЕСКИХ
СПЕЦИАЛЬНОСТЕЙ

/См. приложение/



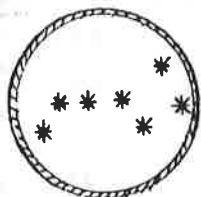
РОДИНОВЕД



ПРИРОДОВЕД



САНИТАР



АСТРОНОМ



ТОПОГРАФ



СИГНАЛЬЩИК

Вступление..... стр. 5

РАЗВЕДЧЕСТВО

Законы разведчиков..... 6

Торжественное Обещание. Девиз..... 8

Заповеди разведчиков..... 9

Обычаи и праздники юных разведчиков..... 10

Знак организации. Салют..... 11

Твое звено. Твой отряд. Схема организации. 12

Разведческая лестница..... 14

Форма. Цвета звеньев..... 15

Основание скаутизма. История разведчества. 17

РЕЛИГИЯ

Молитва..... 20

Праздники. Рождество Христово..... 22

Светлое Христово Воскресение..... 23

Св. Георгий Победоносец..... 26

Св. кн. Ольга..... 27

Св. Равноап. кн. Владимир. Крещение Руси.. 28

РОДИНОВЕДЕНИЕ

История России. Славяне. Первые князья.... 30

Св. кн. Ольга и Св. кн. Владимир..... 31

Нашествие татар. Св. кн. Александр Невский 32

Освобождение от татар..... 33

Иван Грозный. Ермак. Покорение Сибири..... 34

Смутное время..... 36

Петр Великий..... 37

Екатерина Великая. Суворов..... 39

Отечественная война..... 40

Крымская война..... 42

Александр II..... 43

Николай II..... 44

Гражданская война..... 44

Советская власть..... 46



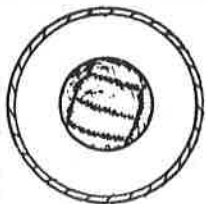
ТРИ ОРЛИНЫХ ПЕРА




ТРУБАЧ



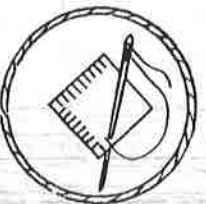
ЛАГЕРНЫЙ МАСТЕР



ИГРОК В МЯЧ



ШАХМАТИСТ



ВЫШИВАЛЬЩИЦА



ПЕЧАТНИК

Вторая мировая война.....	46
Гимн. Флаг. Российский герб.....	47
География - основные сведения.....	48

РАЗВЕДЧЕСКАЯ ПРАКТИКА

Разведчик в походе. Воздух, солнце, вода.	50
Питание. Движение.....	51
Отдых.....	52
Правила похода. Безопасность.....	53
Походное снаряжение и одежда. Посох.....	54
Рюкзак. Фляжка.....	55
Скорая помощь. Порезы. Ожоги.....	56
Ориентация. Компас.....	57
О том, что вредно.....	59
Костер.....	60
Нож и топор.....	61
Узлы.....	63
Лагерные патенты.....	65
Строевые команды.....	66
Сигналы свистком и руками.....	67
Сигналы по азбуке Морзе.....	68
Дорожные знаки.....	69

РАЗВЕДЧЕСКИЕ ПЕСНИ

Будь готов!	71
Костер разведчиков.....	72
Взвейся выше. У задумчивого леса.....	73
Прощальная песня. Слети к нам тихий вечер	74
Заря.....	74
А дальше?	75

ПРИЛОЖЕНИЯ

Специальности.....	76
Зачеты испытаний по третьему разряду.....	77
Послужной список.....	80

ФОРМЫ. ЗНАКИ РАЗЛИЧИЯ. НАГРАДЫ.

Дорогой брат! Дорогая сестра!

Мы говорим тебе "брат" или "сестра" с тех пор, как ты находишься в звене разведчиков, потому что мы все братья и сестры в большой семье российских юных разведчиков. Как члены семьи, мы обращаемся друг к другу на "ты" вне зависимости от возраста, звания или должности в Организации.

А ты знаешь, что значит слово "звено"? Это часть цепи. Если в цепи хоть одно звено слабое, вся цепь никуда не годится. Так и в организации разведчиков все звенья должны быть крепкими и дружными, чтобы вся организация была крепкой и могла успешно исполнять свой долг:

СЛУЖИТЬ БОГУ, РОДИНЕ И БЛИЗКИМ.


Твое звено - это группа хороших товарищей, которые делят вместе и горести и радости, всегда стоят друг за друга, вместе ходят в походы, вместе живут в лагере, вместе стараются стать хорошими разведчиками и все, как один, стоят за честь и славу своего звена, его имени и традиций.

Без дружбы трудно жить. Разве интересно ходить гулять и купаться одному? А попробуй сам поставить палатку! Вот почему важно, чтобы все разведчики служили общему делу своего звена. Этим они служат и отряду, и организации, а через нее и Родине. Но ты сможешь стать настоящим разведчиком или настоящей разведчицей только после того, как получишь некоторые знания и познакомишься с разведческой практикой.

Ты сейчас "новичок". После того, как ты сдашь необходимые испытания, ты сможешь дать Торжественное Обещание и тогда станешь разведчиком третьего разряда.

В этом справочнике ты найдешь все самые главные сведения, которые тебе нужны для сдачи третьего разряда. Многие из того, что ты увидишь на этих страницах, пригодится тебе в будущем - в школе, в походе, в лагере, в лесу. Ты выходишь на новый, веселый и интересный путь.

БОГ В ПОМОЩЬ! СЧАСТЛИВОЙ РАЗВЕДКИ!



ЗАКОНЫ РАЗВЕДЧИКОВ

ЗАКОНЫ РАЗВЕДЧИКОВ ГОВОРЯТ О ТОМ, КАКИМ ДОЛЖЕН БЫТЬ ЮНЫЙ РАЗВЕДЧИК. ЗАКОНЫ НАДО ПОНИМАТЬ И УМЕТЬ ИХ ОБЪЯСНИТЬ.

1. Разведчик верен Богу, предан Родине, родителям и начальникам.

Это закон верности. Разведчик знает, что верность - основа всякого дела. И самый лучший начальник никогда не сможет ничего сделать, если его обманут и если его покинут его помощники и подчиненные. Разведчик никогда не изменит Богу, никогда не променяет свою Родину на другую, никогда не покинет родителей и начальников.

2. Разведчик честен и правдив.

Это закон истины. Разведчик не боится говорить правду всегда и везде. Он презирает трусливую ложь, он ни за что не запятнает своей чести обманом, жульничеством, присвоением чужого имущества или произведения. Он твердо держит обещание и данное слово. На него можно положиться в малом и в большом.

3. Разведчик помогает ближним.

Это закон помощи. Разведчик не живет только для себя, не думает лишь о своих удовольствиях. Он видит горе и трудности других людей и старается им помочь, старается быть полезным. Он помогает маме дома, друзьям в школе, незнакомым на улице. Тот день, когда он не помог никому, не сделал ни одного доброго дела - пропал, прошел даром для разведчика.

4. Разведчик друг всем и брат всякому другому разведчику.

Это закон дружбы. Разведчик одинаково дружелюбен ко всем и не судит людей по их одежде, языку, цвету кожи или деньгам, но только по их душе и по их делам. Он показывает всем пример братства, принимая и делясь всем, как с братом, с каждым другим разведчиком.

5. Разведчик исполняет приказания родителей и начальников.

Это закон послушания. Когда разведчику приказывают, он не кривится, не ворчит, не ноет, как неженки и "шляпы", а говорит "есть" и немедленно исполняет приказ. Он любит трудные задания, потому что какая же слава выполнять легкие задания? Трудное поручение это - знак доверия начальника.

6. Разведчик вежлив и услужлив.

Это закон рыцарства. Разведчик не забывает, что он не дикий охотник из тайги, а витязь России и ведет себя по-рыцарски. Он внимателен к старшим, не ленится извиниться, спросить разрешения или сказать "спасибо". Он защищает слабых, ухаживает за больными, всегда любезен, ласков и радушен.

7. Разведчик друг животных и всей природы.

Это закон милосердия. Разведчик любит природу и старается ее узнать и понять. Он никогда не мучает, не уничтожает без нужды ни растений, ни живых существ. Он защищает слабых и бессловесных животных, которых так часто мучают злые люди.

8. Разведчик бережлив и уважает чужую собственность.

Это закон бережливости. Разведчик умеет копить свои силы, не растрачивать, не растеривать своих вещей. Он никогда не пропадет, потому что сумеет заработать для себя и для помощи родным и друзьям. Он не нуждается в чужом, уважает чужое, бережет чужие книги и другие вещи лучше, чем свои и возвращает их в порядке и точно в обещанное время.

9. Разведчик чист в мыслях, словах и делах, телом и душой.

Это закон чистоты. Разведчик не выносит грязи ни телесной, ни моральной. Он не боится света и ведет себя всегда одинаково достойно и чисто, везде и в любом обществе. Он борется против зла, которое приносит неприличные рассказы, непристойные картинки, грязные ругательства.

10. Разведчик трудолюбив и настойчив.

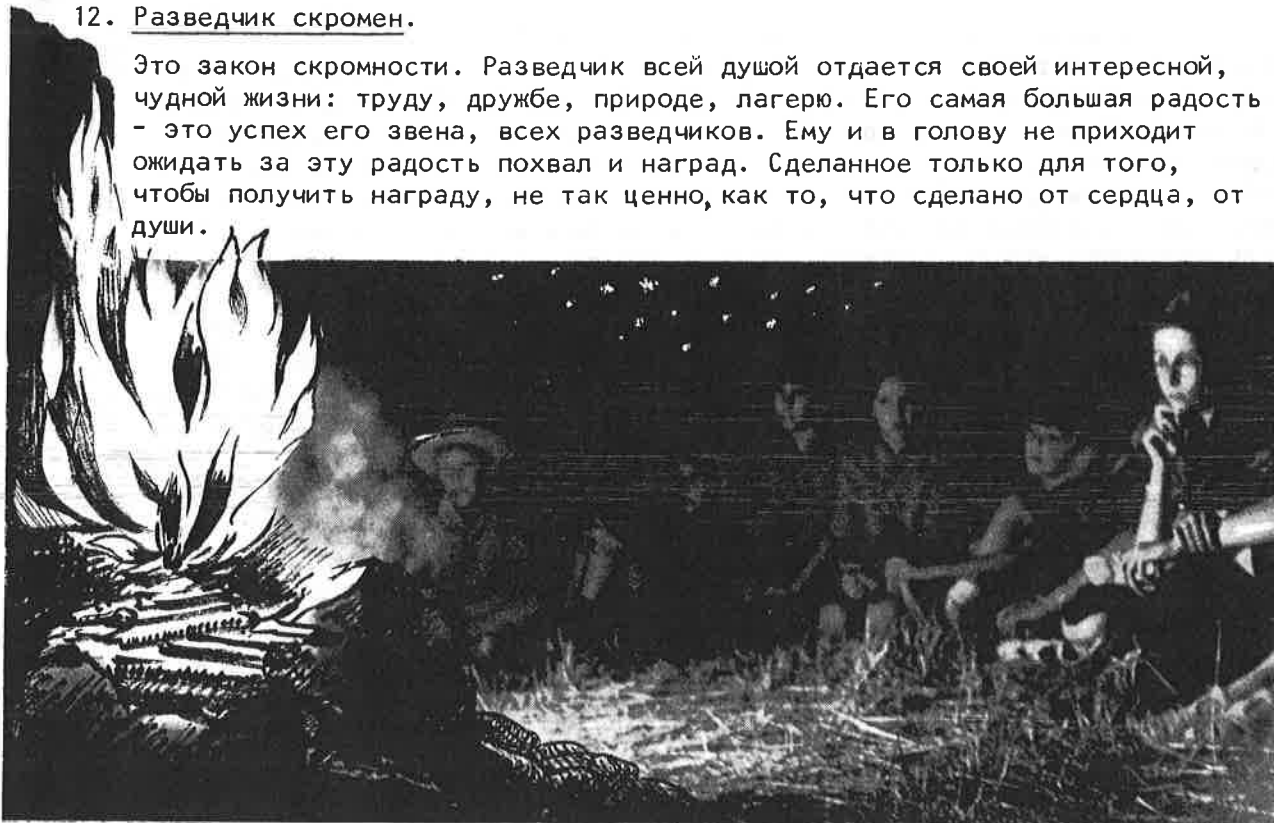
Это закон труда. Для разведчика нормально проводить время в труде. В интересном, любимом труде проходят его лучшие минуты. Он своим трудом добивается успеха и настойчиво доводит до конца все начатое. Он не может уважать людей, которые стремятся к безделью, за счет чужого труда.

11. Разведчик весел и никогда не падает духом.

Это закон радости. Разведчик всегда бодр, весел, жизнерадостен и не унывает, как бы ему ни было трудно. На его лице нельзя увидеть гримасы скуки, кислой мины. Когда ему тяжело и больно, разведчик смотрит вперед и верит в лучшее будущее.


12. Разведчик скромен.

Это закон скромности. Разведчик всей душой отдается своей интересной, чудной жизни: труду, дружбе, природе, лагерю. Его самая большая радость - это успех его звена, всех разведчиков. Ему и в голову не приходит ожидать за эту радость похвал и наград. Сделанное только для того, чтобы получить награду, не так ценно, как то, что сделано от сердца, от души.



ТОРЖЕСТВЕННОЕ ОБЕЩАНИЕ /Т.О./

После того, как ты сдашь все необходимые испытания /они указаны в конце этого справочника/, тебе будет дано право дать Торжественное Обещание. Перед строем отряда ты подойдешь к знамени с образом св. Георгия и, став на колено, протянешь руку, отдавая торжественный салют знамени, и скажешь:



"ЧЕСТНЫМ СЛОВОМ ОБЕЩАЮ, ЧТО БУДУ: ИСПОЛНЯТЬ СВОЙ ДОЛГ ПЕРЕД БОГОМ И РОДИНОЙ, ПОМОГАТЬ БЛИЖНИМ И ЖИТЬ ПО ЗАКОНАМ РАЗВЕДЧИКОВ!"

После этого твой начальник поздравит тебя, наденет на тебя галстук и даст тебе знак организации, который ты с гордостью будешь носить на груди. На галстук ты потом наденешь зажим, который сам заранее сделаешь, и завяжешь на двух концах галстука узелки, в напоминание о том, что каждый день разведчик должен делать доброе дело.

Вот тогда перед тобой откроется замечательный путь разведчика, полный приключений, дружбы, борьбы и забавы. Ты поедешь в лагерь, станешь разведчиком 2-го разряда, потом 1-го разряда, будешь добывать значки "специальностей /лагерник, пловец, сигнальщик, следопыт и т.д./. Перед тобой открывается путь к степени "Опытного разведчика", "Разведчика Родины" и позднее - к переходу в "Витязи", старшую ветвь нашей организации.

Д Е В И З

Когда начальник приветствует разведчиков: "Будь готов!", они громко отвечают: "Всегда готов! За Россию!" Это - наш девиз. Ведь быть разведчиком это значит смело идти вперед, открывать новые пути, уметь делать все самому, вести за собой других, помогать им, показывать им дорогу и пример. Так делают разведчики в дикой пустыне, в непроходимой тайге. Они - всегда готовы. И юный разведчик должен быть смелым, сильным, зорким, наблюдательным, находчивым, должен всегда вовремя заметить опасность или препятствие, всегда спешить на выручку и помощь другим.

Сейчас весь мир переживает очень тяжелое время. Но особенно тяжело нашей Отчизне, родине наших родителей, дедов и прадедов. Там нет той свободы, которую мы привыкли видеть вокруг нас. Там диктатура, вся власть находится в руках одной партии. Коммунисты заставляют людей действовать, говорить и даже думать так, как этого требует их партия. Тех, кто не подчиняются - преследуют, арестовывают, бросают в тюрьмы и концентрационные лагеря.

Мы живем здесь, потому что наши родители или наши деды оставили Россию, так как не хотели подчиниться коммунистам. Мы верим, что придут лучшие дни и Россия освободится от этого рабства, как в свое время, 600 лет тому назад, освободилась от владычества татар. Тогда мы поможем ей залечить свои раны и отстроить церкви и монастыри и все то, что было уничтожено коммунистами. Вот почему мы говорим:

"ВСЕГДА ГОТОВ! ЗА РОССИЮ!" "ВСЕГДА ГОТОВА! ЗА РОССИЮ!"

Организация Российских Юных Разведчиков О.Р.Ю.Р.

ЗАПОВЕДИ РАЗВЕДЧИКОВ

1. Не жди от других ничего, но сам давай другим все, что можешь.
2. Живи для Родины и для ближних.
3. Будь рыцарем, защитником слабых и поборником правого дела.
4. Укрепляй свое тело и душу и просветляй разум.
5. Пусть воля твоя будет, как лук, туго натянутый.
6. Подражай покровителю разведчиков, св. Георгию Победоносцу; поражай зло в мире, но прежде всего порази злого дракона в самом себе.
7. Пусть первая твоя мысль будет о других, а вторая - о себе.
8. Расти вверх, как мощный дуб, а не стелись по земле, как плакучая ива.
9. Будь завтра лучше, чем ты есть сегодня и чем ты был вчера.
10. Носи Бога в сердце и помни девиз свой - "БУДЬ ГОТОВ!"



РАЗВЕДЧЕСТВО

ОБЫЧАИ РАЗВЕДЧИКОВ

1. Разведчик не валяется в постели, а встает сразу, как только проснется.
2. Стелит постель своими руками.
3. Моется тщательно, не забывая шею и уши.
4. Чистит зубы и помнит, что зубы - друзья желудка.
5. Стоит и сидит прямо, не горбясь.
6. Не курит: курящий разведчик - уже не разведчик.
7. Начатое дело доводит до конца.
8. Не держит руки в карманах, иначе он не может быть всегда готовым.
9. Со всеми вежлив.
10. Улыбается, когда больно, и насвистывает, когда тяжело.
11. Не ложится спать, пока не развяжет узелка на галстуке.
12. Знает адреса: ближайшего доктора, больницы, аптеки, пожарной команды, чтобы быть всегда готовым помочь людям в беде.

ПРАЗДНИКИ ЮНЫХ РАЗВЕДЧИКОВ



- 30 апреля - День основания российского разведчества.
- 6 мая - Юрьев день /по старому стилю 23 апреля/, праздник святого Георгия Победоносца, небесного покровителя юных разведчиков.
- 24 июля - День св. Блаженной княгини Ольги, небесной покровительницы разведчиц. Праздник женской ветви нашей организации.
- 1 декабря - День матери. Это традиционный праздник русских разведчиков. В этот день устраивается выступление отряда или дружины, на котором все разведчишки подносят своим матерям цветы или собственноручно сделанные подарки.

ЗНАК ОРГАНИЗАЦИИ

Наш знак изображает три лепестка лилии. Лилия - символ чистоты, благородства и рыцарства. Три лепестка напоминают нам, что наше Т.О. /Торжественное Обещание/ состоит из трех частей. Они связаны вместе, так как все части Т.О. одинаково важны. На лилии изображен наш покровитель - св. Георгий. Под лилией на ленточке девиз - "Будь готовь". Ленточка выгнута в виде улыбки и напоминает нам, что разведчик всегда весел. На ленточке, так же, как и на концах галстука, висит узелок, напоминающий о том, что каждый день надо сделать хоть одно доброе дело.



САЛЮТ

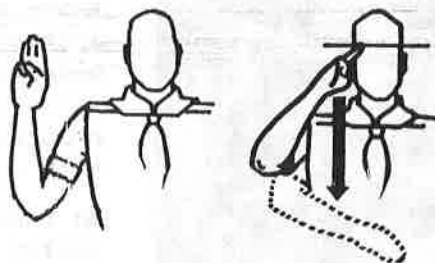

Разведчики отдают салют правой рукой, выпрямив три пальца и покрыв большим пальцем мизинец. Три пальца напоминают три части Торжественного Обещания. Большой палец на мизинце означает, что сильный должен защищать слабого, а младший слушаться старшего.

"ПОЛУСАЛЮТ" отдается на уровне плеча в том случае, если разведчик в форме, но с непокрытой головой.

"ПОЛНЫЙ САЛЮТ" отдается, прикладывая кончик среднего пальца к правому виску, в том случае, если разведчик в форме и в головном уборе.

"ТОРЖЕСТВЕННЫЙ САЛЮТ" отдается вытянутой рукой при даче Торжественного Обещания.


Разведчики подают друг другу левую руку, салютуя правой.



ПОЛУСАЛЮТ

ПОЛНЫЙ САЛЮТ

ТВОЕ ЗВЕНУ. Мы уже говорили о том, что такое звено. Это группа разведчиков или разведчиц. В звене все разведчики имеют свою должность и разделяют между собой всю работу. Руководит звеном "вожак". Он назначает себе в помощники "помощника вожака". Другие разведчики выбирают на должности секретаря, казначея, заведующего хозяйством, санитара, библиотекаря, и так далее.



Другие разведчики выбирают на должности секретаря, казначея, заведующего хозяйством, санитара, библиотекаря, и так далее.

На звеновом совете решаются все дела звена, как, например, прием в звено, украшение звенового уголка, членский взнос и т.д. Звено имеет имя, девиз, клич, песню, которые отличают его

от других звеньев. Но главный символ звена - это звеновой флажок, который всегда сопровождает звено. Его носит вожак на посохе. На флажке, с одной стороны /на желто-оранжевом поле для разведчиков и синем поле для разведчиц/ изображено "пятно" /герб/ звена и номер отряда. Там же может быть нашит знак специальности, которую имеет звено, и звездочки за годы службы звена. С другой стороны флажок бело-сине-красный. Размер флажка 10 x 16 инчей /25 x 40 сантиметров/.

ТВОЙ ОТРЯД. Твое звено, вместе с другими звеньями, образует отряд. Отряд - вполне самостоятельная единица и, поэтому, имеет знамя с изображением св. Георгия, освященное священником. Отряд имеет свой номер и имя. Обычно это имя какого-либо знаменитого русского человека. Тебе нужно знать биографию человека, в честь кого назван твой отряд. Разведчики носят знак отряда на левом рукаве.

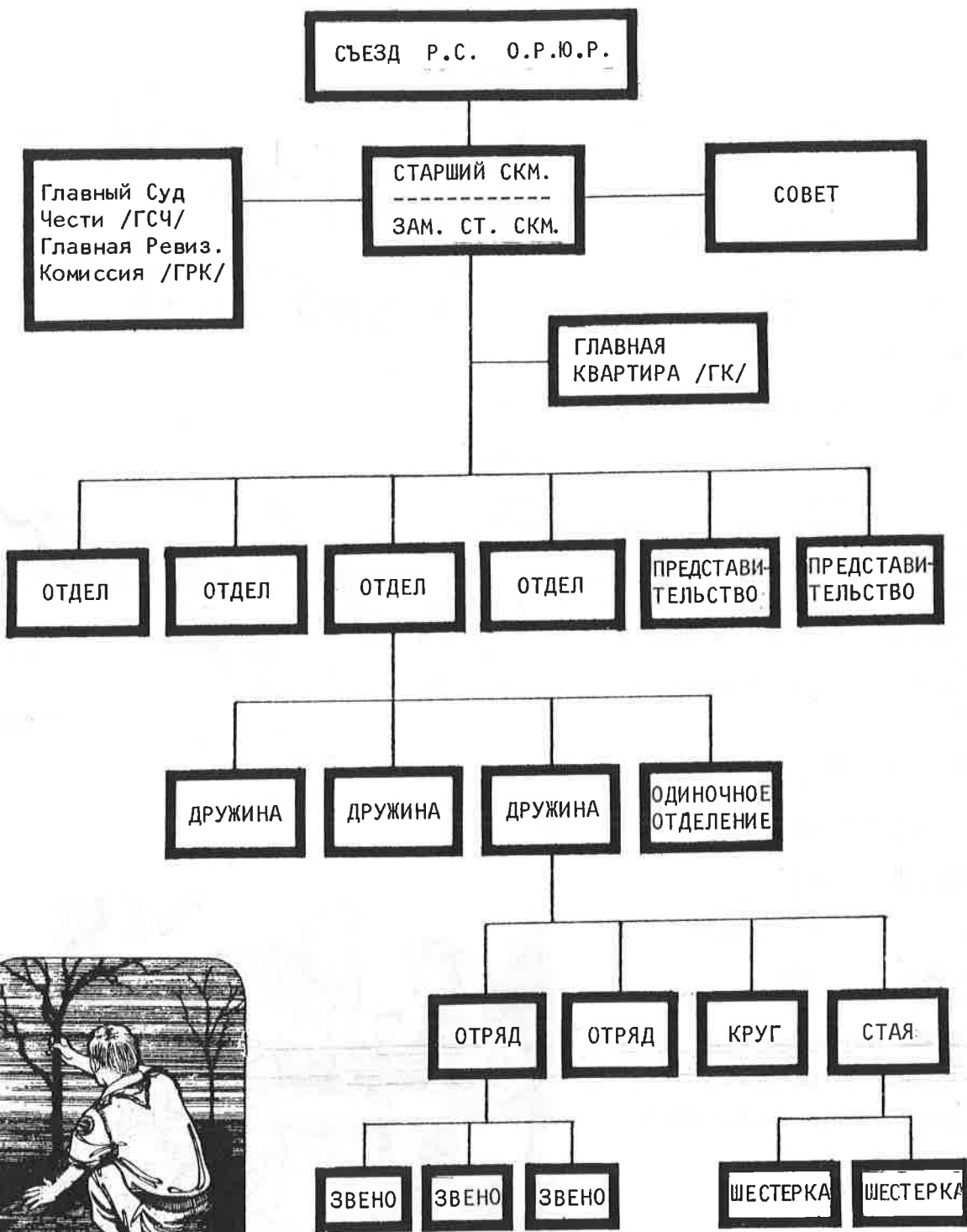
Отряд ведет руководитель - начальник отряда. Ему помогает совет отряда: помощник начальника отряда, старший вожак, секретарь, казначей, заведующий хозяйством и вожаки. У отряда есть "штаб-квартира" или "берлога", разделенная на звеновые уголки. Летом отряд отправляется в лагерь.



УПРАВЛЕНИЕ ОРГАНИЗАЦИЕЙ. Если в городе есть несколько разведческих единиц - отрядов, стай волчат и белочек /моложе 11 лет/, и кругов витязей и дружинниц /старше 17 лет/ - они образуют дружину. Все дружины и отряды одной области или страны составляют отдел. В отдел входят также одиночки, т.е. разведчики в тех городах, где слишком мало ребят, чтобы составить отряд.

Во главе нашей организации стоят Старший Скаут-мастер и Совет ОРЮР, а непосредственное руководство осуществляется Главной Квартирой.

СХЕМА ОРГАНИЗАЦИИ



РАЗВЕДЧЕСКАЯ ЛЕСТНИЦА

Разведческой лестницей называется твой рост в организации, от "нежно-лапки" до "скаутмастера". Этот рост зависит от твоих лет и от знаний, которые ты получил, проходя разряды и курсы и получая специальности.

ВОЛЧАТА И БЕЛОЧКИ /вол/бел/
/от 7 до 11 лет/

Испытание	Звание	Сокращение
---	нежнолапка	неж
одноглазка	одноглазка	одг
двуглазка	двуглазка	двг
таежный	таежный	тжв/тжб



РАЗВЕДЧИКИ / РАЗВЕДЧИЦЫ /рк/рц/ /от 11 до 15 лет/

Разряды	Звание	Сокращение
---	новичок	нов
III разряд	разведчик III разряда	рк3 / рц3
II разряд	разведчик II разряда	рк2 / рц2
/Курс для вожаков - КДВ/		
I разряд	разведчик I разряда	рк1 / рц1
6 специально-стей	опытный разведчик	орк / орц
12 специально-стей	разведчик Родины	ркР / рцР



СТАРШИЕ РАЗВЕДЧИКИ / РАЗВЕДЧИЦЫ /срк/срц/ /от 16 до 18 лет/

ВИТЯЗИ / ДРУЖИННИЦЫ /вит/држ/ /от 18 лет/

РУКОВОДИТЕЛИ /рук/

Звание	Сокращение
штабинструктор	шин.
инструктор	инс.
/Курс Начальников Отрядов - КНО/	
скаутинструктор	ски.
/Курс для Руководителей - КДР/	
скаутмастер	скм.



ФОРМА

Мы гордимся нашей формой. Эту форму носили российские разведчики в течение многих десятилетий. Эту форму носят наши братья и сестры в разных частях мира - в Северной и Южной Америке, в Европе, в Австралии.

По форме ты можешь точно определить с кем ты встречаешься - разведчик это или руководитель, вожак или помощник вожака, сколько лет он или она состояли в ОРЮР, какие награды они получили, итд.

У каждого народа скаутская форма имеет свои национальные отличия. И наша форма российских разведчиков тоже отличается от форм, скажем, французских или американских скаутов. Помни, что когда ты одеваешь форму, ты как бы представляешь всю Организацию. По тебе посторонние люди будут судить о всех членах ОРЮР. Поэтому твоя форма должна быть всегда в полном порядке - чистой, опрятной, все пуговицы, ленточки, значки должны быть прочно пришиты, обувь почищена, носки подтянуты, рубашка аккуратно заправлена за пояс.

В конце этого справочника помещено приложение, в котором описаны во всех подробностях - наша форма, знаки отличия, награды и правила их ношения.




Первоначальная скаутская форма, установленная создателем скаутского движения Баден-Поуэллом, была скопирована с формы английских войск в Южной Африке. Баден-Поуэлл считал, что форма преображает человека: на его рисунке в магический шкаф входит оборванец, а выходит подтянутый и лихой скаут.

Внизу напечатаны марки, выпущенные ОРЮР. Они говорят об истории российских разведчиков, с которой ты познакомишься на следующих страницах.



ЦВЕТА ЗВЕНЬЕВ

На форме разведчика цвета его звена носят наши поперек правого плеча, у плеча. По этим нашивкам мы узнаем, что это за звено. Первый цвет носится выше.



Аист	-	черно-белый
Акула	-	розово-красный
Альбатрос	-	бело-светлокориичневый
Антилопа	-	бело-розовый
Барс	-	желто-красный
Барсук	-	черно-темнозеленый
Белка	-	розово-темнокориичневый
Белый медведь	-	бело-черный
Бобр	-	сине-желтый
Волк	-	черно-желтый
Ворон	-	черно-синий
Выдра	-	светлозелено-розовый
Голубь	-	бело-красный
Горlinkка	-	серо-красный
Горноста́й	-	желто-светлозеленый
Дельфин	-	бело-светлокориичневый
Дятел	-	сине-светлозеленый
Жар-птица	-	розово-белый
Журавль	-	сине-черный
Жук	-	сине-темнозеленый
Зубр	-	черно-красный
Иволга	-	оранжево-красный
Кабан	-	черно-оранжевый
Кукушка	-	серо-светлозеленый
Куница	-	красно-желтый

Ласточка	-	сине-белый
Лебедь	-	бело-оранжевый
Летучая мышь	-	темнокориичнево-розовый
Лисица	-	желто-темнозеленый
Лось	-	сине-черный
Медведь	-	темнокориичнево-красный
Мотылек	-	бело-голубой
Морж	-	черный
Муравей	-	темнозеленый
Олень	-	сине-светлокориичневый
Орел	-	черно-светлозеленый
Пчела	-	темнозелено-серый
Рысь	-	красно-синий
Серна	-	бело-темнокориичневый
Сова	-	сине-серый
Сокол	-	голубо-серый
Соловей	-	серый
Синица	-	голубой
Тигр	-	оранжево-черный
Тюлень	-	розово-синий
Удав	-	черно-светлокориичневый
Фазан	-	голубо-оранжевый
Филин	-	темнозелено-красный
Цапля	-	светлозелено-белый
Чайка	-	белый
Черепашка	-	сине-темнокориичневый
Чибис	-	темнозелено-белый
Ястреб	-	сине-оранжевый
Ящерица	-	светлокориичневый

Звено может получить в награду особенное прилагательное к имени, например, "Смелый зубр", "Быстрый олень", если первоначально звено носило имя "Зубр" или "Олень".

ОСНОВАНИЕ СКАУТИЗМА

БАДЕН-ПАУЭЛЛ /БП/. Роберт Баден-Поуэлл был английским офицером. Служил в Индии и Африке. За невероятную храбрость местные племена в Африке назвали его "импесса", что значит "волк, который никогда не спит". Незадолго до начала англо-бурской войны, БП был назначен командиром гарнизона города Мафкинг, в Южной Африке. Когда началась война и буры окружили Мафкинг, БП укрепил город, организовал оборону и выдержал осаду в течение семи месяцев, пока не подошла помощь. Во время осады Мафкинга БП не только мобилизовал в армию всех взрослых, но также создал из мальчиков-добровольцев много вспомогательных отрядов. Мальчики с большой смелостью поддерживали связь, ходили в разведку, помогали раненым. БП замечает, что жизнь на лоне природы и работа в дружной и активной среде помогают мальчикам перенести самые тяжелые испытания.



РОБЕРТ БАДЕН-ПОУЭЛЛ
основатель международного
скаутского движения.

За военные заслуги БП производят в генералы и присваивают титул лорда. Но он вскоре оставляет военную службу и посвящает себя работе с молодежью. БП написал книгу "Scouting for Boys", в которой он описал воспитание мальчиков в духе служения Богу, родине и ближним. Перед тем, как напечатать книгу, БП решил проверить свои теории на практике. Летом 1907 года он собрал двадцать мальчиков и устроил лагерь на острове Браунси. Лагерь прошел успешно и в январе 1908 года книга была издана, а члены новой организации были названы бойскауты. В 1909 году БП вместе со своей сестрой Агнесой основал первый отряд девочек герлгайдс.


СКАУТСКОЕ РУКОПОЖАТИЕ. Баден-Поуэлл принял традицию рукопожатия левой рукой от одного африканского племени. Обычно африканские воины держали щит в левой руке, а оружие в правой. При встрече с незнакомым, чтобы показать доверие и поздороваться по-дружески, воин брал щит в правую руку, как-бы лишая себя защиты, и здоровался левой рукой.

ИСТОРИЯ РОССИЙСКОГО РАЗВЕДЧЕСТВА.

ПОТЕШНЫЕ. После неудачной войны с Японией в 1905 году, проигранной, главным образом, из-за революционных беспорядков в России, многие русские пришли к выводу, что для того, чтобы поднять дух в стране, необходимо дать молодежи патриотическое воспитание. Так в 1908 году появилось в России движение потешных. Это название было взято в память тех мальчиков "потешных", из которых император Петр Великий создал свои лучшие, гвардейские полки. Потешные носили военную форму и маршировали с деревянными ружьями. Это им было интересно, но не на долгое время.



Старший Русский Скаут
Олег Иванович Пантюхов



Скауты-разведчики в России до захвата власти коммунистами.

Император Николай Второй приказал издать книгу "Юный разведчик". Ему прислали из Англии книгу Баден-Поуэлла. Император приказал ее перевести и она была издана осенью 1909 г. под названием "Юный разведчик".

ПАНТЮХОВ. 30 апреля 1909 г. штабс-капитан лейб-гвардии 1-го стрелкового батальона Олег Иванович Пантюхов основал отряд в Павловске, а затем в Царском Селе. Отряд в Павловске стал первым отрядом юных разведчиков в России - частью Царско-сельской дружины.


ПУШКИН. Царское село теперь называется Пушкин. Это красивый город с дворцами и садами, в котором когда-то учился великий русский писатель и поэт Александр Сергеевич Пушкин.

ПЕРВЫЙ ОТРЯД РАЗВЕДЧИЦ. Доктор А.К. Анохин основал в Киеве, в 1915 году, первый отряд разведчиц, которых также называли герл-скаутами или герл-гайдами.

ПЕРВАЯ МИРОВАЯ ВОЙНА. 1914-1917 г.г. Вскоре после начала войны царское правительство разрешило основать общество помощи юным разведчикам - "Русский скаут". Это общество стало готовить первый съезд по скаутизму, который состоялся во время рождественских каникул в январе 1916 года. В этом съезде приняли участие руководители из Петрограда, Царского Села, Москвы и Киева, хотя в то время работа велась в 24 городах России. Через год в России было уже около 50,000 разведчиков и разведчиц в 143 городах. Разведчики и разведчицы дежурили на станциях, чтобы помогать встречать поезда с ранеными, посещали раненных в больницах, помогали им писать письма домой, собирали подарки солдатам и помогали летом семьям крестьян, у которых взрослые мужчины ушли на фронт.

ГРАЖДАНСКАЯ ВОЙНА. 1917-1922 г.г. Во время гражданской войны скауты /к этому времени слово "скаут" стало употребляться чаще, чем разведчик/ были на стороне белых, т.е. антикоммунистов, они шли добровольцами на фронт и помогали в тылу.

РУССКИЕ СКАУТЫ В СССР И ЗА ГРАНИЦЕЙ. После того, как в 1918 г. Финляндия, Эстония и Латвия объявили себя независимыми государствами, отряды русских скаутов оказались за границей. В 1919 г. в Турцию приехали первые беженцы с юга России и там началась скаутская работа. Начиная с 1920 года, скаутская работа проводилась во всех странах где были русские эмигранты. В Советской России в 1922 году большевики /коммунисты/ основали юных пионеров и все скауты должны были вступить в эту организацию. Многие скауты продолжали вести работу нелегально. В 1926 году было арестовано около 1000 руководителей и взрослых скаутов. Скаутская работа в СССР прекратилась.



ОТДЕЛЕНИЕ ЦАРСКО-СЕЛЬСКОГО ОТРЯДА НА ПАРАДЕ ПЕТРОГРАДСКОЙ ДРУЖИНЫ 29 МАЯ 1915 г.

ВТОРАЯ МИРОВАЯ ВОЙНА. 1939-1945 г.г. В странах, оккупированных нацистами, скаутские организации, в том числе и русская, были запрещены. Русские скауты продолжали нелегально вести работу и действовали даже там, где до войны русских скаутов не было. Нелегальная работа велась даже в России, в городе Пскове.

О.Р.Ю.Р. После конца войны, в 1945 году, в Мюнхене /Германия/ состоялся съезд руководителей юных разведчиков из разных стран Европы. Собравшиеся руководители НОРС-Р приняли для своей организации новое название - Организация Российских Юных Разведчиков /ОРЮР/. Но не все руководители согласились с этой переменной и только часть приняла новое название. Только в 1979 году на Юбилейном слете, в Новом Павловске /штат Нью Йорк, США, место лагеря дружины "Царское Село"/, было торжественно объявлено объединение ОРЮР и НОРС в одну организацию.

ГЛАВНАЯ ЦЕЛЬ РАБОТЫ ЗА ГРАНИЦЕЙ.

Каждая нация в свободном мире имеет свои скаутские организации. После ликвидации российского скаутизма у нас на родине, юные разведчики в эмиграции хранят разведческие традиции для того, чтобы передать их возрожденной организации разведчиков в свободной России.

Поэтому мы российские разведчики, а не местные скауты.

Поэтому наш девиз - БУДЬ ГОТОВ! ЗА РОССИЮ!



На первом месте, в первом законе разведчиков, говорится о Боге. Служение Богу это самое важное в жизни человека, кем бы он ни был - мореплавателем, специалистом по атомной энергии, врачом, адвокатом, рабочим на фабрике... Поэтому и мы, юные разведчики, всегда ставим служение Богу на первое место.

МОЛИТВА

Что такое молитва? Молитва - не выпрашивание разных вещей у Бога. Это, прежде всего, восхваление Бога и высказывание беспредельной нашей любви к Нему. Кроме того, молитва это беседа с Богом, как с Отцом нашим небесным, чистосердечное открытие Ему своей души и просьба научить, дать ответы на мучающие тебя вопросы. Молимся мы также и Божией Матери и святым.



Как надо молиться? - Этот вопрос задали однажды Христу самые близкие Его сотрудники - Апостолы. Христос им ответил: "Когда молитесь, говорите:

Отче наш, иже еси на небесех!
 Да святится имя Твое. Да придет царствие Твое. Да будет воля Твоя, яко на небеси и на земли. Хлеб наш насущный даждь нам днесь. И остави нам долги наша, якоже и мы оставляем должником нашим. И не введи нас во искушение, но избави нас от лукавого. Яко Твое есть царство, и сила, и слава Отца и Сына и Святаго Духа ныне и присно и во веки веков. Аминь."

Это Молитва Господня. Апостолы часто видели, что Христос молится. Он иногда целую ночь проводил за молитвой. Им тоже хотелось молиться и Христос указал им СВОЙ способ, дал им СВОИ слова. Этими словами все христиане молятся вот уже скоро 2000 лет!

Есть и другие молитвы, которые ты, наверное, тоже уже знаешь. Например, когда мы молимся Богородице, мы обращаемся к Ней со словами, которые впервые сказал Ей архангел Гавриил, принесший Ей /и всем нам!/ радостную новость - что Она станет Матерью Божией:

"Богородице Дево, радуйся, Благодатная Марие, Господь с Тобою. Благословенна Ты в женах, и благословен плод чрева Твоего, яко Спаса родила еси душ наших."



А вот еще одна очень красивая молитва Божией Матери:

"Достойно есть, яко воистину блажити Тя, Богородицу, присноблаженную и пренепорочную и Матерь Бога нашего. Честнейшую херувим и славнейшую без сравнения серафим, без истления Бога Слова родшую, сущую Богородицу Тя величаем."

Знакома тебе, наверное, и эта молитва, в которой мы просим Бога спасти и благословить тех людей, которые исполняют Его волю, давая православным христианам победу над противниками и сохраняя нашу жизнь Его святым крестом:

"Спаси, Господи, люди Твоя и благослови достояние Твое, победы православным христианом на сопротивных даруя и Твое сохраняя крестом Твоим жительство."

Каждое дело следует начинать молитвой и оканчивать благодарением Богу. Так, перед началом еды мы поем молитву:

"Очи всех на Тя, Господи, уповают и Ты даеши им пищу во благовремени, отверзаеши Ты щедрую руку Твою и исполняеши всяко животно благоволения."

А после окончания еды:

"Благодарим Тя, Христе Боже наш, яко насытил еси нас земных Твоих благ: не лиши нас и небесного Твоего царствия. Но яко посреде учеников Твоих пришел еси, Спасе, мир дай им, прииди к нам и спаси нас."

Все эти молитвы разведчик третьего разряда должен знать. Ими молится вся Церковь. Молись ими и ты. Только представь себе! Все православные христиане, когда бы они ни жили, и где бы они не находились, все молятся теми же словами. Все едины во Христе! К "уже готовым молитвам" прибавляй молитвы и от себя, молись своими словами. Молись всей душой, всем сердцем и мыслью. Не осматривайся по сторонам, не разглядывай других людей, будь весь устремлен к Богу. Ведь сила молитвы не в многословии, а в искренности.

У нас, разведчиков, есть наши особые молитвы. Утром, после всех других молитв, мы молимся:

"Боже дай, чтобы мы сегодня были лучше, чем вчера."

А вечером мы молимся:

"Боже дай, чтобы мы завтра были лучше, чем сегодня."

Молитву за нашу родину, Россию, мы читаем после слов начальника:

"Братья и сестры, помолимся за Россию."

"Господи, спаси Россию."

Когда мы молимся, то молитву нашу мы сопровождаем крестным знаменем - мы крестимся. Крест это знак Господа нашего Иисуса Христа, Который пришел на землю пострадать за людей и был распят на кресте. Когда мы крестимся, то тем самым показываем, что хотим принадлежать Спасителю и Ему служить.

Знаешь-ли ты, почему, когда мы крестимся, мы складываем три первых пальца правой руки вместе, а два остальных пригибаем вниз, к ладони? - Три соединенных пальца показывают, что мы верим в то, что Бог есть Троица, что есть Бог Отец, Бог Сын и Бог Дух Святой, что это не одно лицо, а Три Лица, и что это не три бога, а Один Бог. Два пальца, пригнутые вниз, показывают, что мы верим, что наш Спаситель Иисус Христос есть одновременно и Настоящий Бог и настоящий человек, Богочеловек.



ПРАЗДНИКИ

Самые большие праздники христианина - Рождество Христово и Святая Пасха.

Праздник Рождества Христова, который мы празднуем 25 декабря /т.е. по гражданскому календарю - 7-го января/, напоминает нам о рождении Спасителя почти две тысячи лет тому назад, в пещере, около Вифлеема; о том, как Он лежал в яслях на сене; как кланялись Ему пастухи; несли дары мудрецы с востока, пришедшие за звездой; и как ангелы пели - "Слава в вышних Богу и на земле мир, в человецех благоволение." Тогда Сын Божий начал Свое тридцатитрехлетнее пребывание на земле для того, чтобы дать грешным людям свет истины, указать им путь к спасению и достижению Царства Божьего, и пострадать, принести Себя Самого в жертву за всех нас.

К празднику Рождества мы готовимся рождественским постом, во время которого говеем, то-есть исповедуемся и причащаемся.

Рождество праздновалось на Руси с соблюдением многих красивых обычаев. На сочельник, 24-го декабря, не полагается ничего есть "до звезды", т.е. пока на небе не покажется первая звезда. Постный ужин должен, по старинному обычаю, состоять из 12-ти блюд. На стол ставится один лишний прибор для того, кто неожиданно постучится в дом в этот вечер. В эту ночь никого нельзя отпускать не угостив. Стол накрывается на сене и после ужина все тянут сено из-под скатерти: кто вытянет самую длинную травинку, тот, говорили в народе, будет самым долговечным и счастливым.

На сочельник вечером начинаются "колядки". Ребята ходят от дома к дому со звездой из цветной бумаги и "Славят Христа", распевая рождественские песни.





праздник
**СВЕТЛОГО ХРИСТОВА
 ВОСКРЕСЕНИЯ**

Самым дорогим и значительным для нас праздником является праздник Пасхи. Это самый большой праздник в году. Нужно хорошо задуматься над значением этого праздника. Что означает это отовсюду несущееся "ХРИСТОС ВОСКРЕСЕ!?" Это не простое приветствие. В этих двух словах, в том, что Христос воскрес - вся основа нашей веры. Что значит веровать? Это быть твердо убежденным в том, верить в то, что Христос, Богочеловек, умер за нас, был похоронен, и что Он воскрес из мертвых. Как говорит апостол Павел, "если Христос не воскрес, то и вера наша без всякого смысла".

Пасхе предшествует самый большой и главный пост - Великий Пост, длящийся 40 дней /по примеру тех сорока дней, которые Христос Сам провел в посте и молитве/ и кончающийся за неделю до Пасхи.

Воскресенье перед Пасхой называется "Вербным воскресеньем". В этот день мы вспоминаем вход Иисуса Христа в Иерусалим, когда люди встречали Его, приветствуя пальмовыми ветвями, подстилая одежды на Его пути и восклицая: "Осанна! Благословен грядый во имя Господне!"

В России ветви вербы напоминают ветви пальм, которыми в этот день приветствовали Христа. Их освящают в церкви и кладут дома за образа. В древней Москве Вербное воскресенье праздновалось особенно торжественно. Торжественный крестный ход шел по Москве. Во главе его патриарх ехал на осле, подобно Христу, а осла вел под уздцы сам царь Московский и вся Русь.

Последняя неделя перед Пасхой называется Страстной, так как в эти дни мы вспоминаем "страсти", т.е. страдания, которые претерпел за нас Сын Божий, и распятие Его на кресте. В течение всей этой недели христиане усиленно готовятся к Пасхе воздержанием /не только в еде!/ и молитвой. В церкви утром и вечером совершаются особые службы.

Страстной четверг. Христос в последний раз ужинает со своими учениками. Во время ужина Он берет хлеб, молится, раздает его своим ученикам и говорит: "Приимите, ядите, сие есть Тело Мое, которое за вас преломляется во оставление грехов". Потом, взяв чашу с вином, Он говорит: "Пейте из нее все, это есть кровь моя..., которая за вас и за многих изливается, во оставление грехов". И прибавляет: "Делайте это всегда в мое воспоминание."

С того времени, на каждой литургии совершается таинство причащения. Священник приносит в жертву Богу хлеб и вино, которые, благодатью Святого Духа, становятся Телом и Кровью Христа. Под конец литургии священник говорит, обращаясь к нам: "Со страхом Божиим и верою приступите /подходите/..."

Причащаться надо как можно чаще. Литургия для этого и служит. И, во всяком случае, старайся хорошо подготовиться и причащаться в дни больших праздников, и, в частности, в Страстной Четверг, в день, когда Сам Христос установил это самое важное для нас Таинство.


В Страстной Четверг вечером, в церкви читают 12 частей из Евангелия, в которых рассказывается про страдания Христа. Во время чтения Евангелия верующие стоят с зажженными свечами, показывая, что слава и величие не оставили Господа и во время Его страданий.

Служба Великой Пятницы посвящена воспоминанию крестных страданий Христа, Его смерти и погребения. Вечерня служится в три часа дня, в час смерти Иисуса Христа на кресте. При пении "Благообразный Иосиф с древа снем пречистое Тело Твое...", священник выносит Плащаницу /изображение Христа, лежащего во гробе/ из алтаря на середину храма. В этот день не полагается ничего есть до того, как приложишься к Плащанице.

В пятницу вечером на утрени совершается чин погребения Христа, когда при пении "Святой Боже..." Плащаницу обносят вокруг храма в воспоминание сошествия Христа в ад и победы его над смертью.

Во время литургии Великой Субботы начинается праздник Воскресения Христова. В алтаре и во всем храме сменяют черное облачение на белое. Наконец, поздно вечером начинается Пасхальная Заутреня. В полночь крестный ход три раза обходит вокруг церкви с иконами и горящими свечами и возвращается в храм с пением - "Христос воскрес из мертвых, смертью смерть поправ и сущим во гробех живот даровав." /То есть, Христос воскрес из мертвых,





ПАСХА НА РУСИ

ВОИСТИНУ ВОСКРЕСЕ!..

своей смертью победил смерть и тем, кто были в гробах, дал жизнь/. Священник поздравляет молящихся: "ХРИСТОС ВОСКРЕСЕ!" - "ВОИСТИНУ ВОСКРЕСЕ!" радостно отвечаем мы, поздравляем друг друга, всем прощаем все обиды и трижды целуемся, "христосуемся", в знак радости и христианской любви. После Заутрени совершается Литургия при открытых Царских Вратах, которые остаются открытыми целую неделю, в знак того, что Иисус Христос открыл нам врата Царствия Небесного. После Литургии освящают куличи, пасхи и крашенные яйца для пасхальной трапезы - "розговень". Теперь Ты понимаешь, что Пасха - самый большой праздник в году.

СВЯТОЙ ГЕОРГИЙ

Своим небесным покровителем юные разведчики считают святого Георгия Победоносца. Почему? Ответ дает его житие.

Св. Георгий жил почти 1700 лет тому назад, в то время, когда почти весь культурный мир был собран в одно государство - Римскую империю. Во время римского владычества жил на земле и пострадал за нас Господь Иисус Христос. После Его воскресения из мертвых и вознесения на небо, Его апостолы и ученики апостольские проповедовали слово Спасителя. Так появились во всех углах Римского государства и за его границами христиане. Но римские власти были язычниками, поклонялись многочисленным богам, считали христиан своими врагами и преследовали их. Часто римские императоры начинали кровавые гонения, во время которых многих христиан убивали или отдавали на растерзание зверям.



При жизни св. Георгия император Диоклетиан начал гонение на христиан. Это было последним, но самым ужасным гонением, которое продолжалось несколько лет.

Георгий происходил из Каппадокии /Малая Азия/ и служил в римском войске. Он не раз участвовал в войнах и походах и своей смелостью заслужил внимание и любовь самого императора. Диоклетиан не знал, что его офицер христианин. Когда началось гонение, власти, как обыкновенно, приказали всем принести жертву языческим богам. Так они узнавали христиан, которые отказывались приносить жертву.

Георгий был схвачен после того, как и он отказался принести жертву римским богам. Императору было неприятно, что его верный воин - христианин. Он надеялся заставить Георгия отречься от христианства и приказал не убивать его, а пытать. Георгия пытали и мучили всеми страшными способами. Он спокойно переносил все мучения и не переставал исповедовать веру Христову. Его героизм привел в изумление и восхищение многих из окружения Диоклетиана. Даже жена и дочь императора склонились к христианству. Тогда император приказал отрубить голову мученику. Это было в 305 году.

Но св. Георгий и в смерти был победителем язычества. Ты знаешь, что его изображают на коне, пронзающим копьем дракона. Иногда в глубине образа можно заметить на холме храм, к которому бежит женщина. Легенда, создавшаяся в память св. Георгия, объясняет почему его образ пишется именно так. По преданию, Георгий был странствующим витязем. Однажды он прибыл в город, в котором царил плач и большое горе. Оказалось, что в скалах, недалеко от города, поселился страшный дракон, пожирающий людей. И вот, дракон потребовал в дань дочь царя. До тех пор никто не мог справиться с чудовищем и все, кто вступал с ним в борьбу, погибали в его когтях и зубах. Георгий поспешил на бой с драконом, нашел его перед пещерой и убил в жестокой схватке, освободив царевну. Дракон изображает то зло, которое св. Георгий поборол своей верой и отвагой.



Св. Георгий на эмблеме ОРЮР в Северной Америке.

В средние века рыцари, дававшие присягу служить Богу, родине и ближним, считали своим покровителем св. Георгия. Св. Георгий был издавна очень почитаем на Руси, особенно, как покровитель воинов. Герб Москвы и Московского Великого Княжества изображает св. Георгия на алом щите. Императрица Екатерина Вторая учредила в 1769 году Орден св. Георгия, выдававшийся за боевые заслуги. Это - белый, прямой крест на черно-оранжевой ленте /цвет дыма и огня/. Орден св. Георгия ценился в России выше всех других орденов и им награждали только воинов, проявивших героизм на поле битвы.

Вот почему и мы, российские юные разведчики, желая служить, как древние витязи, Богу, Родине и ближним, считаем св. Георгия своим небесным покровителем. В день св. Георгия - 6-го мая /по церковному календарю - 23 апреля/ или в ближайшее к этому дню воскресенье мы служим молебен св. Георгию, устраиваем парад и отряды идут в поход или проводят бивак. Все знамена и флажки украшаются в этот день свежей зеленью и белыми цветами в память чистоты и благородства святого витязя. Каждый разведчик в этот день носит в петлице белый цветок.

СВЯТАЯ ОЛЬГА

Небесная покровительница наших сестер, юных разведчиц, Св. Ольга, была киевской княгиней. После смерти своего мужа, князя Игоря, княгиня Ольга 12 лет управляла государством, пока подрос ее сын Святослав. За эти годы /945 - 957/ Ольга приобрела известность тем, что укрепила власть, покорила соседние племена славян, провела новые дороги, построила мосты, и т.д. Но больше всего она прославилась тем, что была первой из княжеского рода, принявшей христианство.

Значительную часть своей жизни Ольга была язычницей. Она была не только мудрой, но и жестокой и мстительной. В то время в Киеве уже были христиане и, по преданию, была даже христианская церковь. Ольге приходилось встречаться с христианами и беседовать с ними о их вере. Христианство произвело на нее глубокое впечатление. С большой свитой она отправилась в Царьград /теперь Истанбул/, столицу византийской империи. Там патриарх был ее наставником и сам крестил ее, после того как Ольга приняла православную веру. Император византийский был ее крестным отцом.

Вернувшись в Киев, княгиня Ольга резко изменилась. Из властной и жестокой она стала доброй и сострадательной. Она помогала христианам, защищала их от язычников. Много раз убеждала она своего сына, Святослава, принять христианство, но он остался язычником, хотя не запрещал другим переходить в христианство. Древняя русская летопись называет Ольгу "Звездой утренней, предваряющей солнце, зарю утра, предвещающей свет дневной. Она сияла, как полная луна в ночи, блистала между неверными, как жемчужина." И дальше - "Многие, дивясь в глаголах ее, их же николe прежде не слыша, любезно принимали из уст ее слово Божие и крестились." За распространение христианства и за многие добрые дела Церковь причислила ее к лику святых, а народ назвал ее "мудрейшею из жен /женщин/."

Внук Св. Ольги, князь Владимир /980-1015/, принял христианство и крестил десятки тысяч своих подданных. Об этом великом событии ты прочтешь на следующей странице.



Крещение киевлян на берегу Днепра.

КРЕЩЕНИЕ РУСИ

Сын Святослава и внук св. Ольги, Владимир, княжил с 980 до 1015 года. Владимир был смелым и воинственным князем, огнем и мечом покорявшим своих соседей и без сожаления убивавшим своих противников. Как и большинство киевлян, Владимир был язычником. Он поклонялся деревянным идолам, в честь которых приносили жертвы - животных и даже детей. Но Владимир понимал, что язычество не истинная вера и познакомился с учениями магометан, иудеев, немцев-католиков и греков /православных/. Приехавший в Киев грек показал князю Владимиру картину Страшного Суда, на которой были нарисованы - по правую сторону праведники, идущие в рай, а по левую - грешники, идущие в ад на вечные мучения. Владимир сказал: "Хорошо тем, кто стоит по правую сторону, и горе тем, которые по левую." - "Крестись!" - сказал ему греческий проповедник - "и ты тоже будешь с праведниками."

Князь отправил послов в разные страны, чтобы еще больше познакомиться с разными религиями. Послы вернулись и сказали, что нигде нет такого величественного богослужения, как у греков.

Послы сказали: "Стоя в их храме, мы не знали, где находимся - на земле или на небе; не даром приняла греческую веру княгиня Ольга, мудрейшая из людей."

Вскоре после этого князь Владимир крестился и женился на сестре греческого императора. Вместе с князем Владимиром крестилось его войско, дружина, а затем, по его указанию, и десятки тысяч жителей его княжества. Всюду, где распространялось христианство, князь Владимир создавал школы, строил храмы, содержал священников.

Христианское учение изменило характер Владимира. Он стал добрым, милостивым, ласковым. В народе его называли "ласковым князем Владимиром", или "Владимиром - Красное Солнышко", а православная Церковь за его праведную жизнь и многие добрые дела причислила его к лику святых и назвала "Равноапостольным". Со времен св. Владимира наше отечество начало быстро и успешно развиваться. Языческая Русь стала СВЯТОЙ РУСЬЮ.



СВЯТОЙ РАВНОАПОСТОЛЬНЫЙ
КНЯЗЬ ВЛАДИМИР

XXXXXXXXXXXXXXXXXXXXXXXXXXXX



Греческие монахи показывают князю Владимиру картину Страшного Суда.

1. СЛАВЯНЕ

В Европе живут люди белой расы, которые делятся на три главные группы: славянские, германские и романские народы. Есть еще несколько народов, которые к этим группам не принадлежат.

Славянские народы, в свою очередь, делятся на три группы.

У южных славян главные народы - болгары и живущие в Югославии сербы, хорваты и словенцы.

У западных славян главные народы - поляки и живущие в Чехословакии чехи и словаки.

Восточные славяне делятся на три народа: русские или великороссы, белоруссы и украинцы, которых раньше называли малороссами. Все жители России называются россиянами, независимо от того русские они или нет. Наша организация называется Организацией Российских Юных Разведчиков потому, что в ней могут быть все, кто считают себя россиянами.

Россия теперь называется СССР - Союз Советских Социалистических Республик. В истории мы будем учить, как восточные славяне создали Российскую империю - самое большое государство в мире, как оно превратилось в СССР и почему наши родители ушли за границу.

2. ПЕРВЫЕ КНЯЗЬЯ

Наши предки - восточные славяне - делились на разные племена: кривичи, которые жили около Новгорода, древляне /в лесах/, поляне /в полях, степи/ около Киева, и другие.



ДРЕВНИЕ СЛАВЯНЕ

Они были язычниками, молились идолам - статуям, изображавшим разных богов. Одним из главных богов был Перун - бог грома и молнии. Кроме главных богов славяне верили в водяных, русалок, леших и домовых.

Русская история начинается с 862 года, когда новгородцы пригласили князя Рюрика из варяжского племени "Русь". Варяги принадлежали к германским племенам, населявшим Скандинавию. Некоторые историки думают, что "Русь" было славянское племя и Рюрик - славянский князь.

Рюрик сделал Новгород столицей своего государства, которое стало называться Русью.



Когда Рюрик умер, его сын Игорь был мал, и князем стал дядя Игоря - Олег, который столицей сделал город Киев. Олег прославился победой над Византией, в знак чего он повесил свой щит на главных воротах Царьграда. Так русские называли столицу Византии - Константинополь. Византия тогда была самым сильным государством в мире.

3. СВЯТАЯ ВЕЛИКАЯ КНЯГИНЯ ОЛЬГА И СВЯТОЙ ВЕЛИКИЙ КНЯЗЬ ВЛАДИМИР

После смерти Олега князем стал Игорь, а после его смерти стала княжить его жена Ольга - умная, добрая и справедливая княгиня. Она строила дороги, мосты и помогала бедным. Она первая из русских князей приняла христианство. Церковь причислила ее к лику святых.

После Ольги великим князем был Святослав - очень храбрый воин. Но он остался язычником и не стал христианином, как его мать св. Ольга.

Вся Русь приняла христианство при внуке св. Ольги - великом князе Владимире. Крещение Руси произошло в 988 году, в Киеве, на реке Днепре. Духовенство крестило народ прямо в реке. После своего крещения Владимир стал настоящим христианином, заботился о своем народе, особенно о больных и бедных, и о распространении веры Христовой по всей русской земле. Он также был причислен к лику святых и назван Равноапостольным /равный апостолам - потому что он, как и они, распространял христианство/.

/Об этом рассказано подробнее на стр. 27-29/

4. ВЕЛИКИЙ КНЯЗЬ ЯРОСЛАВ МУДРЫЙ

После смерти св. Владимира между его сыновьями началась война, потому что каждый из них хотел стать великим /главным/ князем в Киеве. Наконец, Ярослав стал великим князем.

Он был очень умным человеком. Знал несколько языков и имел большую библиотеку. Своих дочерей он выдал замуж за королей Франции и Норвегии. Жениться на дочери русского великого князя было большой честью. При Ярославе Мудром были впервые собраны все законы и записаны в один сборник - "Русская Правда".

Чтобы его сыновья не воевали между собой, он завел такой порядок, по которому старший брат становился великим князем в Киеве, а все остальные братья получали другие города. После смерти старшего брата, великим князем должен был стать не его сын, а следующий по возрасту брат и т.д. Ярослав Мудрый надеялся, что таким образом все братья получат возможность стать великими князьями, и тогда не будет вражды между братьями, от которой страдает государство.

К сожалению, получилось не так. Князья продолжали воевать друг с другом.

5. НАШЕСТВИЕ ТАТАР

Первый раз татары пришли из Азии в 1223 году. Они победили русских князей и замучили много русских раненных и пленных. После этой победы татары ушли в Азию и вернулись через 14 лет. Они брали отдельно одно княжество за другим, так как русские князья не были объединены, и делали русских своими рабами. В 1240 году они взяли главный город Киев и разрушили его. Началось страшное для Руси татарское иго /рабство/, которое продолжалось 240 лет. Из-за татарского ига русское государство очень ослабело и отстало от остальной Европы.

6. СВЯТОЙ БЛАГОВЕРНЫЙ КНЯЗЬ АЛЕКСАНДР НЕВСКИЙ

Татары разрушили всю Русь. Не тронули они только Псков и Новгород, до которых им было трудно добраться через леса и болота. Псковичи и новгородцы видели, что татар им не победить и они откупались, отдав татарам много денег, еды и вещей.

Тяжелым положением русских решили воспользоваться их западные соседи шведы. Они в 1240 г. хотели напасть на Новгород, но князь Александр, с маленьким войском - только своей дружиной - пошел шведам навстречу и разбил их на реке Неве. За эту победу он был назван Невским. Через два года, в 1242 году, немецкие рыцари взяли Псков и тоже пошли на Новгород. Князь Александр собрал большое войско и встретил немцев на льду Чудского озера /это было зимой/. Александр разбил немцев, многие из которых провалились под лед и утонули.

Татары уважали Александра Невского и сделали его великим князем /во время татарского ига татары назначали великих князей/. Александр Невский защищал русский народ от татар. Он просил татарского хана быть милостивым и для этого несколько раз ездил к хану /хан - татарский царь/. Умер Александр Невский по пути от хана к себе домой. Православная Церковь причислила его к лику святых.

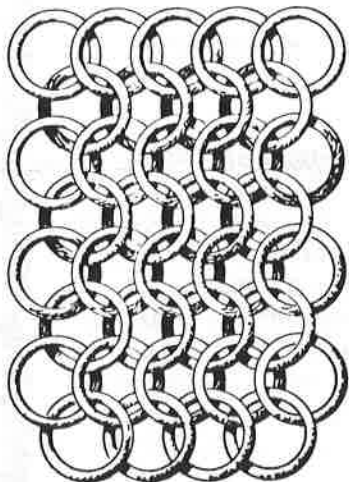
7. ОСВОБОЖДЕНИЕ ОТ ТАТАР

Татары притесняли русских, брали большую дань, но веры православной не трогали. Из уважения к вере они не брали дани ни с церковей, ни с монастырей. Это видел Александр Невский. Знал он также, что Русь еще слаба, чтобы воевать против татар.


Поэтому он защищался только от шведов и немцев, которые шли на Русь, чтобы подчинить ее папе римскому и сделать русских католиками.

С годами Русь, со столицей уже в Москве, становилась сильнее, а татары, которые ссорились между собой, становились слабее.

В 1380 году великий князь Дмитрий собрал большое войско и пошел навстречу татарам, которых вел хан Мамай. Русское войско благословил св. Сергей Радонежский. Битва произошла на Куликовском поле около реки Дона. Татар было больше, чем русских, но победили русские. За эту победу князь Дмитрий был назван Донским. Этой победой татарское иго не кончилось, но русские впервые увидели, что татар можно победить.

РУССКИЙ ВОИН ВРЕМЕН ДМИТРИЯ ДОНСКОГО

Русские воины пользовались кольчугой - стальной одеждой, сделанной из железных колец. Кольчуга защищала от стрел и ударов сабли.



Постепенно русские стали платить татарам все меньше и меньше и при Иоанне /Иване/ III совсем перестали. Иван III, когда татары пришли за данью, разорвал портрет хана и отказался платить. Так и кончилось татарское иго.

Иван III женился на греческой принцессе, и гербом Руси при нем стал двуглавый орел, который раньше был гербом Византии.

8. ЦАРЬ ИОАНН IV ГРОЗНЫЙ

Иоанн /Иван/ IV остался круглым сиротой /у него умерли отец и мать/, когда ему было восемь лет. За него правили бояре /знатные, важные люди в государстве/. Они плохо относились к маленькому Ивану и он рос озлобленным мальчиком.

Когда Иван стал царем /он первый так назывался/, он вначале хорошо управлял государством. Он победил и присоединил к Руси два татарских ханства - Казанское и Астраханское. Во время царствования Ивана Грозного в Москве начали печататься книги /первый книгопечатник - Иван Федоров/. Началась торговля с Европой через Белое море. Иван Грозный хотел выписать из-за границы разных мастеров, но немцы - ливонские рыцари - никого не пропустили на Русь. Иван Грозный объявил им войну. Эта война длилась 25 лет и кончилась для русских неудачно.

После смерти жены - царицы Анастасии, которую он очень любил, Иван Грозный стал очень раздражителен и недоверчив. Он начал всех подозревать в измене. Ему казалось, что кругом все против него. Он создал опричников /специальная полиция/, которые должны были защищать государство от измены. Но опричники злоупотребляли своей властью и часто убивали и мучили даже невиновных людей.

ЕРМАК. ПОКОРЕНИЕ СИБИРИ

При Иване Грозном, донской казак Ермак Тимофеевич, с отрядом из 800 человек, завоевал для России Сибирь.

Ермак был атаманом /начальником/ отряда казаков. Эти казаки были вольные люди, которые убегали на юг - на границы русского государства, от тяжелой жизни. На юге тог-

да не было никакой власти и казаки нередко собирали отряды и отправлялись на Волгу грабить купцов, которые возили по Волге богатые товары. При Иване Грозном этот грабёж настолько увеличился, что правительство отправило войско ловить и казнить казаков. Казакам, в том числе и отряду Ермака, пришлось туго. Поэтому, когда купцы Строгановы, у которых были большие владения на Урале, предложили Ермаку нести сторожевую службу и охранять строгановские поселения, казаки с удовольствием согласились.

ЦАРЬ ИВАН ГРОЗНЫЙ



ОТРЯД ЕРМАКА В СИБИРИ

Но казакам не сиделось на одном месте и Ермак предложил Строгановым пойти на сибирского хана Кучума и покорить Сибирь. Собрался отряд в 800 человек. Погрузили на лодки три пушки, продовольствие и порох и двинулись в поход. Целый год продолжался поход казаков. Иногда им приходилось перетаскивать лодки по суше. После страшных лишений, голода и многих боев казаки подошли к столице Кучума. Тут произошел жестокий бой. Казаки разбили противника и заняли город. Несмотря на то, что впоследствии атаман Ермак и почти весь его отряд погибли в боях, продвижение русских на восток продолжалось.

Русский народ очень ценил храбрость Ермака и в народе сложилось про него много песен, которые поются и в наши дни.



РУССКАЯ КРЕПОСТЬ В СИБИРИ



ПОСЛЕДНИЙ БОЙ ЕРМАКА

9. СМУТНОЕ ВРЕМЯ

После смерти Ивана Грозного царем стал его старший сын Федор. У Федора не было детей. Другого сына случайно убил сам Иван Грозный, когда однажды на него рассердился. Был еще у Ивана Грозного один младший сын - Димитрий. Он был убит в детстве неизвестно кем. После смерти Федора царем был выбран Борис Годунов.

При Борисе Годунове в Польше появился человек, который говорил, что он - чудом спасшийся царевич Димитрий и, поэтому, он должен быть царем. В русской истории он назван Лжедимитрием. Поддержанный поляками, Лжедимитрий с войском двинулся на Москву и победил войска Бориса Годунова. На Руси настало Смутное время. Борис Годунов умер и царем стал Лжедимитрий, с которым в Москву пришло много поляков. Поляки оскорбляли русских и не уважали русские обычаи. Лжедимитрия убили и Польша объявила войну. Поляки заняли Москву, но вскоре русские поднялись и под руководством выбранных вождей -

Минина и Пожарского собрали большое войско и освободили Москву. На Земском соборе /выбранные люди со всей Руси/ в 1613 году царем был выбран Михаил Федорович Романов.



*ПОСОЛЬСТВО ОТ ВСЕЙ ЗЕМЛИ РУССКОЙ ПРОСИТ МИХАИЛА ФЕДОРОВИЧА РОМАНОВА
СОГЛАСИТЬСЯ СТАТЬ ЦАРЕМ.*

10. ПЕТР ВЕЛИКИЙ

Петр был внуком Михаила Федоровича Романова. Пока он был маленьким, царством управляла его старшая сестра София, а Петр жил в деревне и играл с мальчиками в солдаты. Этих мальчиков называли "потешными" /от слова потеха - игра/. Из них Петр потом создал два первых русских гвардейских полка. Гвардия - лучшие войска, самые близкие к царю.

Петр Великий хотел сделать Русь сильным, развитым государством, не хуже других европейских стран. Русь отстала от Европы из-за татарского ига. Петр ввел на Руси европейские костюмы и обычаи и приказал всем стричь бороды. Чтобы лучше изучить науки, кораблестроение, военное дело и прочее, Петр отправил за границу Великое посольство, в котором он сам секретно участвовал, так как хотел все увидеть своими глазами.

Петр создал сильную армию и флот. Ввел всеобщую военную повинность - все простые и знатные должны были служить. При нем было основано много школ: иностранных языков, военного и морского дела, счетоводства и т.д. Он переменял



*"ДЕДУШКА РУССКОГО ФЛОТА"
Небольшой корабль /"ботик"/,
построенный иностранными
мастерами, на котором Петр 1
учился мореплаванию.*



ИМПЕРАТОР ПЕТР 1

календарь на европейский стиль /до Петра новый год начинался 1 сентября/.

Петр много воевал с турками и шведами. Война со шведами началась в 1700 году и длилась 21 год. В 1709 г. Петр разбил шведов под городом Полтава.

Петр принял титул императора всероссийского и за его заслуги перед государством был назван Великим. Русь стала называться Россией. Россия получила побережье Балтийского моря. Петр построил на реке Неве новую столицу и назвал ее Санкт-Петербургом.

Император Петр 1 умер в 1725 году, простудившись, спасая тонувших на корабле солдат.



11. ЕКАТЕРИНА ВЕЛИКАЯ

Екатерина была немецкой принцессой. Она вышла замуж за наследника престола /в будущем - император Петр III/. Петр III был сыном немецкого принца и старшей дочери Петра Великого и был воспитан как настоящий немец-протестант. В России он восстановил против себя всех окружающих, так как не любил России и начал везде заводить немецкие порядки. Екатерина, наоборот, полюбила Россию, изучила русский язык и старалась стать настоящей русской и православной. Она была умна и хорошо образована. Когда Петр III захотел избавиться от Екатерины и сослать ее в монастырь, гвардия свергла Петра III, и Екатерина стала императрицей. Екатерина II была выдающейся царицей. Она старалась во всем подражать Петру Великому и за свои заслуги тоже была названа Великой. Она заботилась о просвещении /школах/, о народном здоровье, а также и об укреплении государства. Она вступилась за православных россиян в Польше, которых поляки притесняли и хотели сделать католиками. При Екатерине II были освобождены почти все русские земли.

Екатерине пришлось два раза воевать с турками. В этих войнах Россия получила Крым и берега Черного моря. Своими победами Россия должна быть благодарна гениальному и непобедимому полководцу - Суворову.

12. СУВОРОВ

Самым знаменитым русским полководцем был генералиссимус Суворов. Ни до него, ни после, в русской императорской армии не было ни одного генералиссимуса.

Суворов был военный гений, который за всю свою жизнь не проиграл ни одного сражения.

Суворов в детстве часто болел и был слабым мальчиком. Он очень хотел служить в армии, но родители ему не позволяли. Чтобы закалить себя и стать здоровым и сильным, Суворов спал на твердой постели, с открытыми окнами, делал гимнастику и мылся до пояса холодной водой. Когда ему исполнилось 15 лет, родители согласились отпустить его на военную службу.

9 лет служил Суворов простым солдатом. За это время он полюбил солдат и солдаты его полюбили. Когда Суворов стал офицером, он делал все, чтобы облегчить суровую солдатскую службу.

Он прославился во многих битвах и побеждал неприятеля, даже когда у него было в десять раз меньше солдат, чем у противника. Он написал книгу "Наука побеждать", в которой описал, как нужно успешно бороться с врагом. Суворов особенно прославился взятием неприступной турецкой крепости Измаил и своим Швейцарским походом, во время которого русская армия перешла через Альпы.



РУССКИЕ ВОЙСКА ПОД ПРЕДВОДИТЕЛЬСТВОМ СУВОРОВА ПЕРЕХОДЯТ ЧЕРЕЗ АЛЬПЫ

13. ОТЕЧЕСТВЕННАЯ ВОЙНА

Император Франции Наполеон Бонапарт хотел покорить всю Европу. Русский император Александр I два раза воевал с Наполеоном /один раз в союзе с Австрией, а потом в союзе с Пруссией/, но оба раза неуспешно. В 1812 году войска Франции и ее союзников, без объявления войны, перешли русскую границу и пошли на Москву. У Наполеона было около 600.000 солдат, а у русских вдвое меньше, к тому же русские войска были растянуты вдоль границы, так как не знали, где будет нападение.

Русская армия отступала почти до самой Москвы. Под Москвой, у Бородина, произошел большой бой, который кончился ничью. После Бородинского сражения главнокомандующий русской армии, генерал Кутузов, приказал оставить Москву без боя, сказав: "С потерей Москвы еще не потеряна Россия. Надо беречь армию."

Отступая, русские сжигали свои деревни, не оставляя ничего врагам. Вдоль дорог оставались партизаны, которые все время нападали на французские обозы с оружием и продуктами для еды.

Когда Наполеон со своими войсками занял Москву, то в городе начались пожары. Наполеон понял, что попал в ловушку, что зимой в Москве его ждут голод и холод. Поэтому Наполеон решил тоже без боя уйти из Москвы. Он хотел пойти по южной дороге, но русские войска не пропустили французов, оставляя им

свободный путь только по старой дороге. Кутузов жалел русских солдат и потому без боя дал уйти Наполеону из Москвы.

Наполеон впоследствии говорил, что его победила русская зима, но когда неприятель ушел из Москвы, снега еще не было. Армия Наполеона, от которой осталась только десятая часть, ушла из России на русское Рождество /январь 1813 года/. За ней пошла русская армия освобождать Европу.



*ЗИМА 1812 ГОДА. ПЕРЕХОД ЧЕРЕЗ БЕРЕЗИНУ.
АРМИЯ НАПОЛЕОНА ОТСТУПАЕТ ИЗ РОССИИ.*



14. КРЫМСКАЯ ВОЙНА.

Европа скоро забыла, кто ее освободил от Наполеона. Франция и Англия боялись возраставшей мощи России /Россия становилась все сильнее и сильнее/, и стали подговаривать Турцию объявить России войну. Турция объявила России войну в 1853 году, и русский флот под начальством адмирала Нахимова сразу разбил турецкую эскадру. Тогда Англия и Франция тоже объявили России войну. Русский император Николай 1 должен был отправить войска на западную границу /т.к. Пруссия и Австрия, хотя и не объявили войну, но угрожали России/, а в Крыму, недалеко от Севастополя, осенью 1854 года высадилось 60.000 французов, англичан, турок и итальянцев /с острова Сардиния/. Русские затопили свои корабли так, чтобы неприятель не мог подойти к городу с моря, и стали строить вокруг города бастионы - укрепления из мешков и корзин с песком.

В защите города участвовали все жители, включая стариков, женщин и детей. Командовал обороной знаменитый адмирал Нахимов. Один бастион построили только девушки, и этот бастион был назван "Девичьим бастионом". Одна девушка - Даша, собрала девушек, чтобы лечить раненых. Она получила фамилию Севастопольская. Это первая русская сестра милосердия. Чтобы помочь русским в борьбе с англичанами, в Севастополь приехала группа докторов-американцев.

Во время Крымской войны в России было еще мало железных дорог, и в Крым все нужно было везти на телегах. Особенно трудно было везти тяжелые ядра для пушек. Врагам было проще, так как они пользовались кораблями.



КРЫМСКАЯ ВОЙНА. ОБОРОНА СЕВАСТОПОЛЯ.

Поэтому русские часто стреляли неприятельскими ядрами, которых было много вокруг бастионов. Ядра собирали дети - девочки и мальчики.

Своей храбростью прославился матрос по прозвищу Кошка. Когда он ходил на разведку, то часто пользовался камуфляжем, что в те времена было ново.

Осада Севастополя длилась 11 месяцев, пока французы не взяли штурмом самую высокую горку - Малахов курган. С падением Малахова кургана всякое сопротивление стало невозможным - пришлось оставить Севастополь.

Пока шла война, умер Николай I, и его сын Александр II заключил в Париже мир.

15. АЛЕКСАНДР II

Император Александр II за свое царствование сделал много великих реформ для улучшения жизни русского народа. Первым делом /в 1861 году/ он освободил тех крестьян, которые принадлежали помещикам и должны были для них работать.



Кроме освобождения крестьян, Александр II провел следующие реформы: сделал службу в армии обязательной для всех, но сократил время службы с 25 лет до 6 лет, провел реформы суда и поручил выборным местным властям - "земству" - такие дела, как школы, больницы, дороги, мосты, итд.

Несмотря на то, что Александр II хотел мира для своего народа, России все же пришлось воевать с Турцией, чтобы освободить Болгарию от турецкого рабства. За освобождение крестьян и за освобождение Болгарии Александр II был назван Освободителем.

При Александре II закончилась трудная кавказская война, длившаяся 40 лет, был присоединен к России Туркестан /Средняя Азия - за Каспийским морем/ и русские укрепились на Дальнем Востоке - на побережье Тихого океана.

Александр II хотел дать России конституцию, но был убит революционерами в 1881 году. Они его несколько раз пробовали убить, так как боялись, что, пока Александр II жив, им будет трудно сделать революцию. Большинство революционеров не думало о благе народа, а только о захвате власти в свои руки.

16. НИКОЛАЙ II

После смерти Александра II царем стал его сын Александр III, при котором Россия ни с кем не воевала. Благодаря этому страна спокойно развивалась и крепла.

После смерти Александра III императором стал его сын Николай II. Он хотел продолжать миролюбивую политику своего отца, но в 1904 году японцы, без объявления войны, напали на русских. Россия проиграла эту войну. В 1905 году началась революция, но она вскоре была подавлена, так как войска остались верными царю. Николай II дал конституцию, были разрешены разные политические партии и была создана Дума /парламент/. Была проведена крестьянская реформа, по которой крестьяне получили больше земли. Страна дальше развивалась и вывозила за границу зерно и другие товары. К сожалению, этот расцвет был остановлен, когда в 1914 году началась Первая мировая война. В феврале 1917 года произошла революция, но на этот раз армия не поддержала царя и царь отказался от престола.



Император Николай II Александрович.

7 ноября 1917 года власть захватили большевики-коммунисты /"Октябрьский переворот", потому что 7 ноября - это 25 октября по старому стилю, которым тогда пользовались в России/.

Император Николай II и вся его семья были зверски убиты большевиками /17 июля 1918 года/. Русская Зарубежная Церковь причислила Николая II и его семью к лику святых, вместе с другими новомучениками российскими

17. ГРАЖДАНСКАЯ ВОЙНА

Борьбу с коммунистами - "красными", начали русские патриоты - "белые". В начале 1918 года началась Гражданская война.

Главными вождями белых были генерал Корнилов, генерал Деникин, генерал Врангель, адмирал Колчак и другие. К белым шли лучшие русские люди, которые хотели спасти Россию от большевистского зла - офицеры, студенты и даже мальчики кадеты и гимназисты. Красные обманули народ обещаниями, которые и не думали выполнять, и таким образом победили белых. Белая армия и тысячи беженцев должны были уйти за границу.



Рисунок Н. Кузнецова

ГРАЖДАНСКАЯ ВОЙНА.
КОННИЦА "БЕЛЫХ" ВРЫВАЕТСЯ В СЕЛО ЗАНЯТОЕ "КРАСНЫМИ".



Рисунок Н. Кузнецова

ГРАЖДАНСКАЯ ВОЙНА. КРАСНЫЕ НАСТУПАЮТ...

18. СОВЕТСКАЯ ВЛАСТЬ.

Во главе большевиков был Владимир Ленин. Он был энергичный, но жестокий человек, готовый на обман и убийства, лишь бы удержаться у власти. Он организовал в России концлагеря и Че-Ка /Чрезвычайную Комиссию/, которая арестовывала и убивала сотни тысяч людей. Ленин обещал народу свободу и демократию, а завел террор, которого Россия не знала со времен татарского ига.

При Ленине Россия была переименована в СССР - Союз Советских Социалистических Республик.

После смерти Ленина диктатором стал Сталин. Он отнял у крестьян землю и заставил их работать в колхозах /коллективных хозяйствах/. Крестьяне не могли переменить своей работы и даже не могли без разрешения поехать в город к доктору или за продуктами. В таких условиях колхозникам нет смысла хорошо работать, и они работают хуже, чем крепостные крестьяне. Поэтому Советский Союз должен покупать хлеб в других странах, в то время как царская Россия продавала его в большом количестве за границу.

19. ВТОРАЯ МИРОВАЯ ВОЙНА.

В 1939 году Сталин заключил союз с немецким диктатором Гитлером. Германия и СССР вместе напали на Польшу. Затем Сталин напал на Финляндию, а в 1941 году Гитлер напал на СССР. Вначале русский народ не хотел защищать коммунистическую власть и Сталина. Солдаты с оружием в руках переходили на сторону немцев. Из этих солдат генерал Власов, бывший советский командир, создал Русскую Освободительную Армию /РОА/ для вооруженной борьбы против большевиков. Но опять русским не удалось победить коммунистов. Немцы очень плохо относились к русским, и русские солдаты перестали переходить к немцам и начали сопротивляться. Чтобы привлечь народ на свою сторону, Сталин открыл церкви, и коммунисты начали говорить народу, что они борются за Родину, а не за советскую /коммунистическую/ власть. Но Сталин обманул народ и после окончания войны стал снова закрывать церкви и мучить людей.

При помощи Америки Сталин победил, а союзники - американцы, англичане и французы, выдали Сталину на верную смерть не только солдат РОА и казаков, но и тех женщин и детей, которые бежали от коммунистов. Они были отправлены в Сибирь на тяжелые работы, а часто и на смерть.

Союзники отдали Сталину не только миллионы русских людей, но и целые страны - Польшу, Чехословакию, Венгрию, Румынию, Югославию, Албанию и Болгарию.

20. ХОЛОДНАЯ ВОЙНА.

Союзники вскоре поняли свою ошибку. Началась так называемая "холодная война" которая кое-где переходила в "горячую" /Корея, Вьетнам/. Коммунисты давно бы победили, если бы у них не было своих трудностей. Колхозники не хотят работать. Фабрики в плохом состоянии. Нормально работают только фабрики оружия, зато у народа не хватает одежды, ботинок, еды, даже хороших книг. Еду и нужные вещи часто приходится покупать на "черном рынке", платя за это очень большие деньги.

Народ сопротивляется советской власти. Люди сами печатают запрещенные книги - это называется "Самиздат", записывают на ленты запрещенные песни - это называется "Магнитиздат". Коммунисты преследуют таких людей. Некоторых они посылают в концлагеря, а других, что еще хуже, насильно сажают в сумасшедшие дома. Там им дают специальные уколы, чтобы сломить их волю и заставить подчиниться советской власти. Иногда таких людей просто высылают за границу,

даже если они этого не хотят /напр., Солженицын, Буковский и другие/.

Борьба идет внутри СССР, а русские эмигранты помогают этой борьбе здесь, в свободном мире.

Ты тоже можешь помогать в этой борьбе и говорить всю правду о коммунистах и о том, что они сделали с Россией.

ГИМН

Отмечая торжественные моменты, мы поем гимн "Коль славен", написанный Херасковым при императрице Екатерине Второй и переложенный на музыку композитором Бортнянским. Выучись петь первый куплет гимна:

Коль славен наш Господь в Сионе
Не может изъяснить язык.
Велик Он в небесах на троне,
В былинках на земли велик.
Везде, Господь, везде Ты славен,
В нощи, во дни сияньем равен!



ФЛАГ

Ты носишь на левом погоне бело-сине-красную ленточку. Это цвета российского флага. Наш бело-сине-красный флаг учрежден Петром Великим. Цвета флага имеют следующее символическое значение: БЕЛЫЙ - чистота, благородство, СИНИЙ - вера, тяготение к возвышенному, КРАСНЫЙ - кровь, пролитая за Родину, и сила.

На военных кораблях Российского флота поднимался иной флаг - Андреевский. Это белый флаг с косым /по диагонали/ Андреевским голубым крестом. Этот флаг был тоже учрежден Петром Великим.

Наш национальный флаг - символ свободной России. Относись к нему, поэтому, с большим уважением.

РОССИЙСКИЙ ГЕРБ

Великий князь Иоанн Третий, женившись на племяннице последнего византийского императора, убитого турками, принял византийский герб - Двуглавого Орла. Герб этот был принят в

знак того, что после падения Византии Россия является ее наследницей по православию. Орел изображался при разных государях по-разному. Со времени императора Александра Второго, он изображается как черный орел с поднятыми вверх крыльями; над головой у орла корона, на груди - герб Москвы, на крыльях - восемь гербов разных частей России. В лапах орел держит символы власти - скипетр и державу. Вокруг щита с гербом Москвы изображена цепь ордена св. Андрея Первозванного.

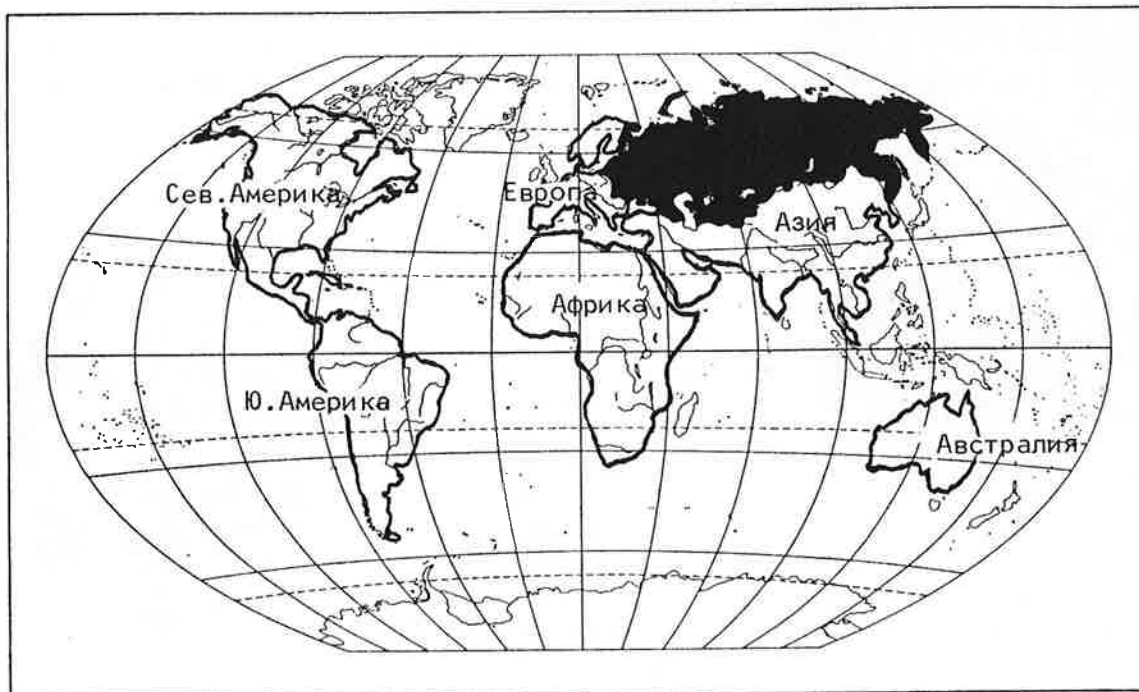


О НАШЕМ ОТЕЧЕСТВЕ

Отечество - это страна, в которой родились наши отцы и деды. Наше отечество, которое тысячу лет называлось Русью-Россией, теперь называется Союзом Советских Социалистических Республик /СССР/. Это новое название ввели коммунисты. Мы боремся с коммунистами и мы верим, что придет час, когда Россия будет свободной. Мы должны знать как можно больше о России, где родились и выросли наши предки. В третьем разряде ты познакомишься только с самыми главными сведениями о России, а позднее узнаешь гораздо больше.

- * Россия - самая большая страна в мире. Она занимает шестую часть всей земной суши /8.649.490 квадратных миль или 22.402.076 квадратных километра/.
- * Россия расположена в Европе и Азии. С востока на запад Россия протянулась на 10.000 километров /6.000 миль/, а с севера на юг на 4.500 километров /3.000 миль/.
- * Границы России: по морям и океанам - 40.000 километров, по суше - 20.000 километров /то есть, всего вместе, около 40.000 миль/.
- * В пределах этой огромной страны живет 291.000.000 человек /по данным 1990 года/. Только Китай и Индия больше по населению. Из них 52% /около 150.000.000/ - русские.
- * Россия одарена многими природными богатствами: в ней самые большие в мире запасы леса, угля, железной руды, природного газа и гидроэнергии.

На картах, которые помещены на следующей странице, указано несколько главных рек, морей, горных хребтов и городов.



ОБЩЕЕ ПОЛОЖЕНИЕ РОССИИ ПО ОТНОШЕНИЮ К ДРУГИМ ЧАСТЯМ МИРА



РАЗВЕДЧИКИ В ПОХОДЕ



Для того, чтобы стать крепким, здоровым и сильным, разведчик проводит как можно больше времени на свежем воздухе. Это необходимо разведчикам и разведчицам также и для того, чтобы познакомиться с жизнью природы. Лучше всего это достигается в походах и лагерях. Сейчас тебе нужно подготовиться к лагерю. Старайся как можно больше гулять и приучай

свои ноги к длинным переходам. Для того, чтобы принимать участие в разведческих играх, в больших походах и в лагерной жизни, тебе, прежде всего, нужно здоровье.

ГИГИЕНА. Гигиена - это наука о здоровье и эту науку каждый разведчик должен знать и понимать. Как же быть здоровым? Для этого надо давать телу все, в чем оно нуждается. Что же нужно ему?

ВОЗДУХ, СОЛНЦЕ, ВОДА, ПИТАНИЕ, ДВИЖЕНИЕ и ОТДЫХ.

ВОЗДУХ. Свежий, чистый воздух нужен твоим легким и всему твоему телу. Не прячься от него! Открывай окна в своей комнате как можно чаще, особенно на время сна. Следи, чтобы твоя одежда допускала к телу достаточное количество воздуха /чтобы твоя одежда не была мокрой/. При дожде под пончо /или резиновый плащ/ надевай шерстяной свитер, даже если жарко /свитер будет впитывать пот. Пользуйся каждым случаем, чтобы подставить под воздух все тело - закатывай рукава или носи рубашку с короткими рукавами, короткие штаны, итд.

СОЛНЦЕ. Без солнца жизнь на земле не могла бы существовать. Но не торопись загореть. Сперва нужно оставаться на солнце всего 10-15 минут и только постепенно увеличивать этот срок. Лучше всего загорать не валяясь на солнце, а в движении, в разведческих играх, в походах. В походе защищай от солнца голову и глаза. Открытую кожу, если твое тело не загорело, покрывай кремом, который защитит от сильного ожога.

ВОДА. Разведчики любят воду, она нам необходима для жизни. Купайся регулярно,

если можешь - каждый день, но обязательно после спорта или когда выпачкаешься. Мой руки, когда они грязные, перед каждой едой и перед сном. Чисть ногти. Чисть зубы после каждой еды и обязательно утром и перед сном.

Когда купаешься в реке, на озере и на море -

- Соблюдай все правила, которые указаны для для этого пляжа.
- Никогда не купайся и не плавай в одиночку. Всегда будь с другими разведчиками.
- Избегай неизвестных мест.
- Не допускай, чтобы у тебя появилась "гусиная кожа". После купанья всегда вытирай голову, разогревайся растиранием и бегом.
- Никогда не купайся сразу после еды.



ПИТАНИЕ. Твоя пища должна быть разнообразной. Ешь побольше овощей и фруктов, они особенно полезны в сыром виде. В походе и в лагере нужно есть больше, чем дома, потому что ты тратишь больше энергии. Но никогда не передай. Лучше есть чаще, но понемногу.

Если есть подозрение, что вода для питья или для приготовления пищи не хорошая, обязательно вскипяти ее /пусть покипит 5 минут/.

Не забывай помыть посуду. Если есть возможность, помой ее в горячей мыльной воде, потом пополощи, чтобы смыть мыло, а затем окуни в воду с дезинфицирующим средством /хлором/.

После еды старайся соблюдать "мертвый час".

ДВИЖЕНИЕ.

Если не давать мускулам работать, они станут вялыми и слабыми. Поэтому, если ты не занимаешься физической работой, нужно ежедневно заниматься гимнастикой. Особенно важна утренняя "зарядка", т.е. гимнастическое упражнение утром, сразу после сна. Побольше гуляй пешком. Не увлекайся ездой в автомобиле. Давай как можно больше работы своим ногам. Очень хорошо, конечно, если ты регулярно занимаешься спортом. Не забывай, что при испытании на любой разряд тебе нужно будет выполнить спортивные нормы, соответственно твоему возрасту.

Например, если тебе 12-13 лет, тебе нужно будет пробежать 300 метров /1000 футов/ не дольше, чем в 1 минуту и 12 секунд, прыгать в длину с разгоном





2.95 метра /9.5 футов/, без разгона - 1.70 метра /5.5 футов/, прыгать в высоту 0.80 метра /2.5 фута/, влезть по канату на 6 метров /20 футов/ от земли, метать ядро весом в три килограмма /6.5 фунтов/ на 5 метров /16.5 футов/, пробежать на четвереньках 30 метров /100 футов/ за 12 секунд.


Упражняйся и со временем ты добьешься большого успеха.

ОТДЫХ. После каждой работы, после игры или спорта, после похода или в походе нужно дать отдых телу. В природе мы также видим, что движение и работа сменяются регулярным отдыхом. Для полного восстано-

ления сил нужно спать восемь часов в сутки.


Разведчик должен всегда и везде обеспечить себе хороший сон на сухом и теплом месте.

Если с собой есть палатка или полотнище, то можно поставить палатку или использовать полотнище для сооружения убежища. Можно также построить шалаш. Нельзя спать на голой земле. Надо следить не только за тем, чтобы тепло укрыться, но и чтобы тепло постелиться: подложить под себя одеяло, сложенное вдвое, палатку, или, хотя бы, несколько слоев бумаги. Для подстилки хороши: сухая солома, сухое




сено, сухая хвоя, бумага, а лучше всего, конечно, пластмассовое или резиновое полотнище. Если у тебя нет спального мешка, то положи под себя столько же слоев одеяла, сколько и на себя. В лагере постарайся соорудить койку, на высоте, по крайней мере, 25-30 сантиметров /12 инчей/ от земли. Очень важно, чтобы койка была достаточной длины, чтобы можно было вытянуться во весь рост. Перед сном нужно обязательно снять обувь и дневную одежду. В холодную погоду нужно покрыть голову и надеть сухие, теплые носки.

Никогда не забывай и об отдыхе после обеда. Если возможно, после обеда нужно час полежать.



Если нет палатки, можно соорудить шалаш.

ПРАВИЛА ПОХОДА. Ты будешь всю жизнь гулять и ходить в походы. Какая разница между походом и прогулкой? Поход - это прогулка с целью. В походе нужно соблюдать уважение к людям, к чужой собственности, к природе. Если ты хочешь, чтобы твой поход прошел безопасно и с успехом, познакомься с главными правилами похода и хорошо их запомни.



БЕЗОПАСНОСТЬ. Начнем с того, что есть места куда опасно ходить. Не ходи на постройки и в плохие районы города.

Не ходи по дорогам с большим движением. Не останавливай чужие автомобили и не садись в них.

Всегда ходи в поход с двумя товарищами. Если ты ушибся или поранился, один из них сможет пойти за помощью, а другой останется с тобой. Вдоль дороги нужно идти колонной /цепочкой/, на встречу движению, так чтобы видеть идущие навстречу автомобили. Это международное правило.

СМОТРИ КУДА СТУПАЕШЬ. Старайся идти только по твердой почве. Не прыгай по камням и бревнам - так легко вывихнуть ногу.

ОСТАНОВКИ. Без отдыха можно идти не больше двух часов. Лучше всего, если на час ходьбы делать остановку на 10 минут. При таких остановках нельзя ложиться на землю. Отдыхать лучше всего сидя или прислонившись к дереву, не снимая рюкзака.



ПИТЬЕВАЯ ВОДА. В походе твое тело требует много воды. Человеческий организм может справиться с излишком, но не с недостатком воды. Поэтому позаботься о том, чтобы в твоей фляжке всегда был запас воды.

Если нет возможности наполнить фляжку чистой водой, употребляются специальные таблетки для очищения воды. Очистить воду можно также прокипятив ее в течение 5 минут.

ЗАПОМИНАЙ ДОРОГУ!

В походе всегда старайся запомнить все, что бросается в глаза - дома, церкви, мосты, деревья, скалы. Если нужно, сделай дорожный знак. Все это поможет тебе найти дорогу обратно и не даст тебе заблудиться. Перед выходом в поход, познакомься с картой. Возьми с собой карту и компас.

МОЛНИЯ. В случае грозы отойди от высоких деревьев или деревьев, стоящих в открытом поле. Не оставайся на вершине горы. Старайся найти более низкое место, подальше от высоких столбов, скал, деревьев.



ПОХОДНОЕ СНАРЯЖЕНИЕ И ОДЕЖДА

ОБУВЬ - должна быть крепкой и удобной. Кожаную обувь нужно смазывать жиром, чтобы кожа не делалась твердой и не впитывала воду. Мокрую обувь не суши у костра, а просто выстави на ветер. Никогда в длинные прогулки или походы не надевай новую обувь, а сначала разноси ее дома. Но даже самая лучшая обувь не поможет, если твои ноги не подготовлены для похода. Для того, чтобы кожа на ногах окрепла и не мягчала, мой их часто, растирая холодной водой и, когда есть возможность, ходи босиком. Если мускулы ног болят от хотьбы, делай легкий массаж /снизу вверх/. Не носи тяжелой обуви, когда не нужно. Ногти режь часто и коротко.

НОСКИ. Лучше всего употреблять мягкие шерстяные носки, поверх форменных чулок.

ОДЕЖДА. Одеваться нужно в соответствии с погодой. Летом лучше всего носить нашу разведческую форму, рубашку или майку и короткие штаны. Форма показывает, что ты скаут-разведчик. Это важно, потому что люди уважают скаутов.



Нужно быть готовым к дождю, а поэтому имей с собой "пончо" или плащ.

В холодную погоду надевай несколько "слоев" одежды. Если станет жарко, ты всегда сможешь что-то снять. В зависимости от погоды тебе могут быть также нужны: теплое нижнее белье, куртка, рукавицы и шапка.

Походное снаряжение разведчиков состоит из посоха, ранца /рюкзака/ или сумки и фляжки.

ПОСОХ. Посох это палка длиной в 1.5 метра /5 футов/, которую разведчик вырезает из орешника, ясеня или другого подходящего дерева. Посох должен быть

помечен нарезками, которые разделяют его на дециметры или дюймы /инчи, футы/. Это даст тебе возможность легко делать разные измерения. Разведчики стараются украсить посох резьбой, так, чтобы он отражал всю разведческую жизнь своего хозяина - "пятно", должности, лесное имя, и т.д. В лагере и в походе у посоха сотни применений - из посохов можно строить сигнальные вышки, временные мачты, делать мосты, стойки, посох помогает при хождении по горам, его можно употребить для самозащиты, для ношения тяжестей, для сооружения носилок. Зная все это, ты привыкнешь к посоху и без него будешь себя чувствовать, как без рук.

Для постороннего посох это просто палка, а для разведчиков это верный товарищ.



РЮКЗАК. Для того, чтобы нести все то, что необходимо в походе, нужны сумка или рюкзак. Сумки употребляются для легких прогулок, в них кладут свитер или плащ, купальный костюм, фляжку и небольшой запас еды. Для походов нужен рюкзак или ранец. Существует очень много разных видов рюкзаков. Самые удобные те рюкзаки, в которых есть несколько отделений и карманов. Чем больше отделений, тем легче отделить одежду от еды, чистые вещи от грязных и т. д. Справа показан рюкзак и указано как в него можно запаковать разные необходимые в походе вещи.

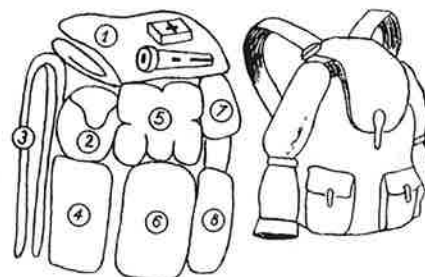
Хороший рюкзак должен быть сделан из крепкого материала, с мягкими, широкими ремнями. Теперь часто употребляются рюкзаки с легкими алюминиевыми рамами.

Очень важно правильно упаковать рюкзак, так чтобы на дно легли вещи, которые могут понадобиться раз в день /резиновая подстилка, одеяло, запасная одежда, смена белья, запасные ботинки, носки, и т.д., а ближе кверху, так чтобы их можно было легко достать - посуда, провиант /еда/, "пончо" или плащ.

В карманы рюкзака кладутся разные мелочи, которые часто могут пригодиться в дороге: фонарик, аптечка, прибор для шитья, веревка, компас, спички, купальный костюм, туалетная бумага и пр.

Спальный мешок подвязывается под рюкзаком. Всегда старайся запаковывать спальный мешок в непромокаемую материю, чтобы он не промок, если тебя неожиданно застанет в походе дождь.

Вес рюкзака зависит от длины и трудности похода. В любом случае вес рюкзака не должен превышать 25% /т.е. одной четверти/ твоего веса. Если предвидится дальний поход, то разумнее еще больше уменьшить вес /не больше 20% твоего веса/.



1. Плащ или пончо
2. Прибор для еды
3. Одеяла
4. Мешок для ботинок
5. Мешок с продуктами
6. Мешок для белья
7. Фляга
8. Мешок для мелочей

ОДИН ИЗ СПОСОБОВ
УПАКОВКИ РЮКЗАКА



ФЛЯЖКА. В походе обязательно нужно иметь при себе фляжку с водой. Чистая вода нужна для питья и для оказания скорой помощи. Фляжка должна быть в чехле из шерстяной материи, войлока или брезента, чтобы вода не так быстро испарялась.

Вот те немногие знания о походе - общих правилах, снаряжении и одежде - с которыми ты должен быть знаком. В будущем ты расширишь свои знания и пополнишь их опытом.

СКОРАЯ ПОМОЩЬ. От разведчиков третьего разряда не требуется больших знаний скорой помощи. Этим ты будешь заниматься при подготовке ко второму разряду. Но и тебе нужно суметь правильно действовать, если в лесу или в походе случится небольшое ранение или какой-либо несчастный случай.

Что такое скорая помощь? Это помощь, которую ты должен оказать сразу после ранения. Скорая помощь это не игра в доктора. Скорая помощь это то, что нужно сделать пока не придет специалист.

В первую очередь, знай, как вызвать скорую помощь, полицию или госпиталь.

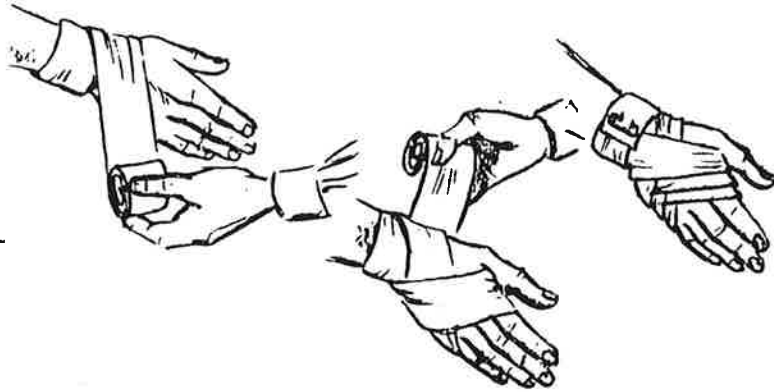
При серьёзном ранении опасно двигать раненого. Это можно делать только в том случае, если нужно уберечь раненого от опасности, например, удалить с дороги, вынести из горящего дома и т.д.

ПОРЕЗЫ И ЦАРАПИНЫ. Даже маленькие порезы и царапины могут быть опасны. Они позволяют бактериям проникать под кожу и там вызывать инфекцию. Поэтому нужно рану продезинфицировать. Это значит - очистить ее от бактерий. Самые простые дезинфицирующие средства - вода и мыло, перекись водорода, иод, спирт, меркурохром.

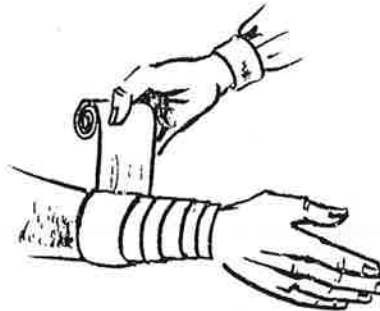
Если рана маленькая, закрой ее пластырем. Если рана большая, наложи на нее чистую марлю и перевяжи бинтом.

ОЖОГИ. Если уцелела кожа, положи на ожог что-нибудь холодное. Лучше всего, положи обожженную часть тела в холодную воду и держи под водой, пока не утихнет боль.

Если на обожженном месте появились волдыри, не трогай их. Не смазывай мазью или жиром. наложи марлю, перевяжи и помоги больному добраться до доктора. Если кожа сгорела /черного цвета/, только покрой ожог полотном и сразу вызови скорую помощь.




РАНА НА РУКЕ. ПЕРЕВЯЗКА БИНТОМ.



ПЕРЕВЯЗКА РУКИ "СПИРАЛЬЮ"

РАЗВЕДЧЕСКИМ ГАЛСТУКОМ МОЖНО ПЕРЕВЯЗАТЬ ПОЧТИ ЛЮБУЮ ЧАСТЬ ТЕЛА.



ОРИЕНТАЦИЯ

Разведчик должен уметь ориентироваться и не теряться в незнакомой местности. Он должен знать, как это сделать по компасу, солнцу, часам, звездам, и по разным признакам в природе.



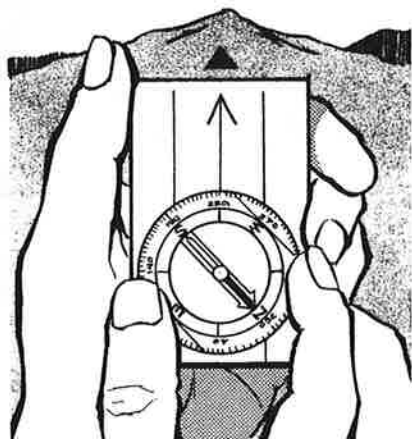
Части света

Каждое утро солнце восходит на востоке, поднимается все выше и выше и в полдень достигает наивысшего положения на небе. Тени от предметов в это время самые короткие, они называются полуденными. Эта тень всегда направлена в одну сторону - на СЕВЕР.

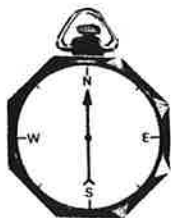
Если стать лицом к северу, то сзади будет ЮГ, направо - ВОСТОК, а налево ЗАПАД. /В южном полушарии наоборот/

Компас. Походный компас представляет собой круглую коробку, сверху покрытую стеклом. В центре, на острой игле, вращается магнитная стрелка. Темный конец этой стрелки всегда показывает на север. На дне коробочки написаны буквы, обозначающие стороны света: север /N/, восток /E/, юг /S/ и запад /W/.

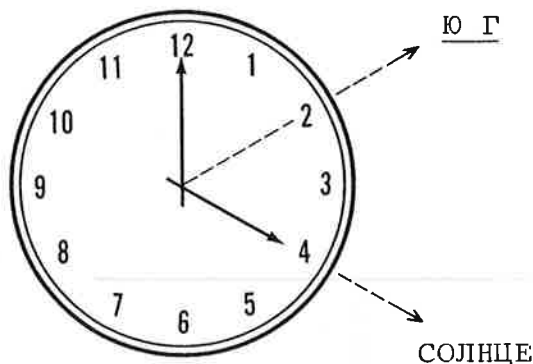
/В южном полушарии магнитная стрелка указывает на юг/



ПОХОДНЫЙ КОМПАС



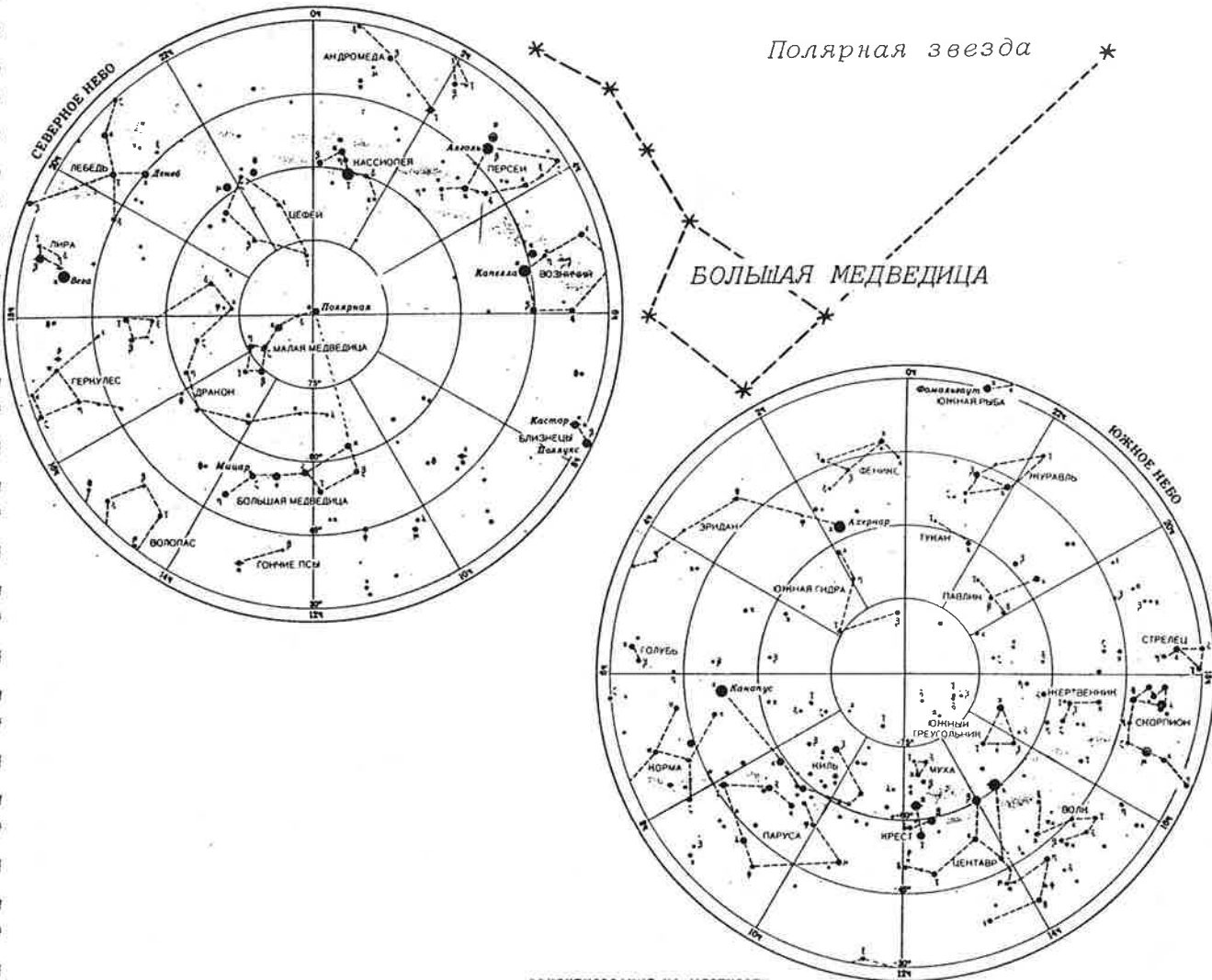
ОБЫКНОВЕННЫЙ КОМПАС



Как определить части света по солнцу и часам.

Часы. В солнечный день полуденную линию можно найти по часам. Повернув часы горизонтально, направь часовую стрелку на солнце и раздели расстояние между стрелкой и цифрой "12" пополам. Эта точка смотрит на ЮГ. Линия между этой точкой и центром часов будет полуденной.

Звезды. Каждый разведчик должен знать созвездия своего неба. В северном полушарии он должен уметь найти созвездия Большой и Малой Медведицы, а в южном - Южного Креста. Конечная звезда хвоста Малой Медведицы называется Полярной звездой. Ее можно найти, мысленно соединив две крайние звезды Большой Медведицы и продолжив эту линию до первой яркой звезды - это и будет Полярная звезда. Если стать к ней лицом, то прямо перед тобой будет север.



ОРИЕНТИРОВАНИЕ НА МЕСТНОСТИ



ПРИЗНАКИ

ПРИРОДЫ

В СЕВЕРНОМ

ПОЛУШАРИИ

Север можно определить по следующим признакам:

- Ветки хвойных деревьев короче с северной стороны и гуще и длиннее с южной.
- Северная сторона деревьев и камней больше обрастает мхом, чем южная сторона.
- На срезе пня видны кольца годового прироста древесины. Эти кольца у пня одиноко выросшего дерева тоньше с северной стороны, толще с южной.

О ТОМ ЧТО ВРЕДНО

На нашей лилии изображен Св. Георгий борющийся с драконом. Дракон представляет все злое, все нехорошее. Разведчик точно так же борется со злом. Но самое трудное - это бороться с разными соблазнами, которых так много вокруг нас. Ты знаешь, какие это соблазны, их много. Здесь мы поговорим только о нескольких, потому что они чаще всего приносят большой вред здоровью, а иногда и убивают человека.

ТАБАК, АЛКОГОЛЬ, НАРКОТИКИ. Разведчик обязан заботиться о своем здоровье. Табак, алкоголь и наркотики относятся к дурманящим средствам. Злоупотребление этими средствами сильно действует на нервную систему человека, которая становится зависимой от них.

Ты знаешь, как трудно взрослому человеку, привыкшему к табаку или водке, бросить эти привычки. Уже давно доказано, как страшно все эти средства разрушают организм, особенно молодое тело.

Поэтому разведчики прилагают все силы, чтобы бороться с этими соблазнами и помогают своим друзьям одержать победу над этим злом. Очень часто мальчики и девочки поддаются плохим привычкам, чтобы быть "как все", им легче идти за толпой и они "обезьянничают". Не будь обезьяной, вырабатывай в себе твердый характер!



Трудно бывает в походе, когда нужно подняться на высокую гору. Нужны силы, нужна настойчивость, нужна смелость. Все это нужно нам и в борьбе со злом. С верой в Бога ты победишь все соблазны!

КОСТЕР



Разведчикам часто приходится раскладывать костер: для варки, для того, чтобы просушить одежду, для караула ночью и, наконец, для дружной "беседы у костра".

Прежде всего, выбери для костра правильное место, подальше от деревьев и построек. Очисти круглую площадь, диаметром в 10 футов /три метра/ от листьев, мха, веток, от всего, что может загореться. Обложи костровое место камнями.




Собери хворост - мелкие, сухие ветки, хвою, кору - это будет "начинка" твоего костра. Обложи начинку более крупными ветками, но так, чтобы можно было поднести к начинке спичку, и чтобы к середине костра свободно доходил воздух.

В будущем ты познакомишься со многими видами костров, от маленьких сторожевых костров до больших костров-гигантов, таких, какие устраиваются для торжественных сборов. Слева показаны четыре костра.



Огонь может быть другом человека, но может быть и страшным врагом. Следи за тем, чтобы покидая место костра, не забыть потушить огонь. Проверь, чтобы не остались тлеющие угли, и остатки костра залей водой, засыпь землей или покрой камнями.



НОЖ И ТОПОР

Нож и топор - это два самые полезные предмета и в лагере и в походе. По тому, как ты с ними обращаешься, сразу можно определить есть ли у тебя разведческий опыт или нет. Вот общие правила обращения с ножом и топором:

- * Всегда держи лезвие ножа и топора закрытыми, оберегай их от влаги.
- * Не играй с ножом и топором. Это не игрушки. Они могут быть верными и надежными друзьями, но неосторожному хозяину могут принести боль и много неприятностей.
- * Не употребляй их на предметах, которые их могут затупить или сломать.
- * Никогда не порти ими деревья - не срезывай кору с живых деревьев, не вырезай на них инициалы. Разведчик - друг природы, он уважает и любит лес и каждое дерево.
- * Никогда не бросай топор или нож в землю.
- * Не суй топор или нож в огонь - от этого портится сталь.

Это общие правила, а дальше мы поговорим подробнее о том, как обращаться с ножом и как правильно пользоваться топором.

НОЖ. Прежде всего - какой нам нужен нож? Для разведчика больше всего подходит нож не очень большого размера, чаще всего встречающийся в магазинах под названием "охотничий нож". При выборе ножа нужно обратить внимание на удобство для руки рукоятки, на величину щитка, на твердость стали. Рукоятки могут быть деревянные, кожаные, костяные, а теперь они часто делаются из пластмассы. У хорошего ножа равновесие всегда на стыке между рукояткой и лезвием, т.е. у щитка.



Нож нужно легко смазывать каким-нибудь жиром и держать в ножнах. Ножны многие разведчики делают сами, из кожи, украшая их кожаным шнуром, инициалами, пятном звена и другими рисунками и узорами. Не суй грязный нож в ножны, потому что ножны засорятся и твой нож всегда будет грязным.

Нож носят на поясе, с правой стороны или сзади.

ТОПОР. Топоры, как и ножи, бывают разных форм и разных размеров. Лучшие топоры - с каленым лезвием и кованым обухом. Бока топора должны быть покрашены - это защищает от ржавчины. Ручка /топорище/ лучше всего из ясеня или иного крепкого дерева, хорошо и гладко обструганная и выгнутая, чтобы удобнее сидела в руке. Небольшие, походные топоры лучше всего держать в футляре /кожанном или брезентовом/. Эта мера защитит хозяина от порезов, а топор от сырости и зазубрин.

Легче всего показать, как обращаться с топором, можно на практике или на рисунке. На следующей странице ты найдешь несколько таких рисунков.



Никогда не бросай топор на землю, забей его в ближайший пень, но не в живое дерево.

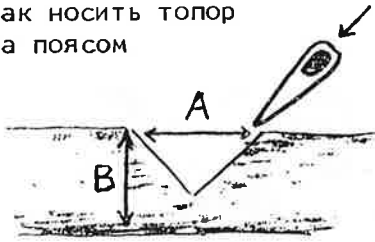


Как носить топор за поясом



Как передавать топор

Как носить топор - с длинной рукояткой ... с короткой рукояткой

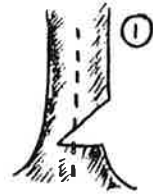


$$A = B$$

Как рубить бревно



Никогда не руби ветки прямо на земле



Как повалить дерево в нужном направлении




Как точить топор



Разведческие способы рубки молодого дерева, ветки, бревна

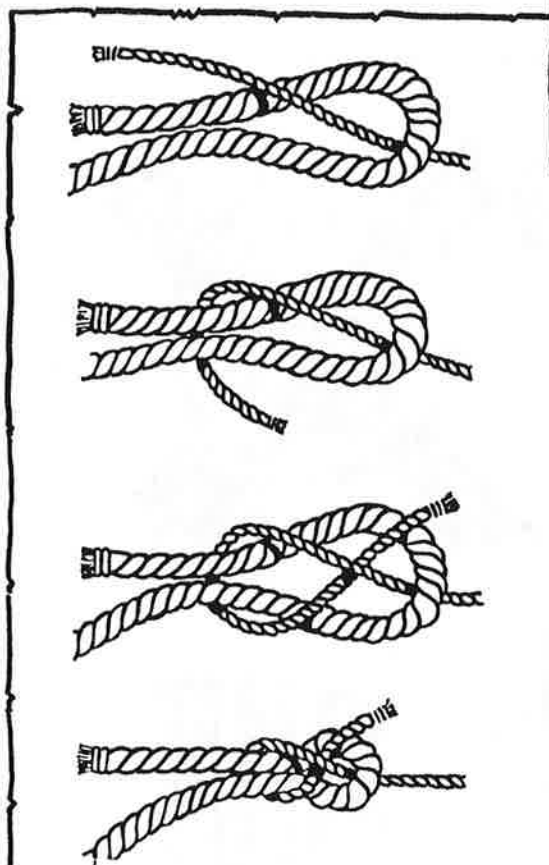
Веревка необходима разведчику и в лагере, и в походе, и в городе. Без нее ни палатки не поставят, ни упаковаться. Но уметь правильно употреблять веревку, это значит уметь вязать различные узлы. Разведчик должен, во-первых, точно знать, для чего узел применяется, и, во-вторых, уметь его быстро связать и развязать, пользуясь шнурком или канатом.



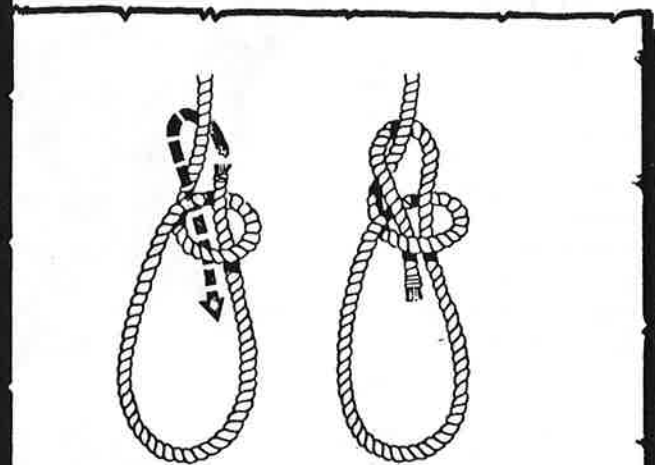
ПЛОСКИЙ /САНИТАРНЫЙ/ УЗЕЛ. Употребление: соединение двух веревок одной толщины, связывание концов бинтов, завязывание платка при перевязке



ЗАЦЕПКА. Употребление: прикрепить конец веревки к дереву, тянуть бревно. Служит основанием саперных скреплений, делаемых веревкой.




ШКОТОВЫЙ УЗЕЛ. Употребление: соединение двух веревок разной толщины. При этом тонкая веревка всегда производит оплетение толстой.



МЕРТВАЯ ПЕТЛЯ. Употребление: поднимать и спускать человека, вытягивать из воды утопающего, тянуть человека потерявшего сознание /не забыть свернутой одежды под голову/.



ШТЫК. Этот узел часто употребляется для прикрепления веревки к кольшкам. Легко регулируется.



ВЫБЛЕНОК. Употребление: привязать лодку, привязать веревку к дереву или посоху. Узел верный и очень легко развязывающийся.

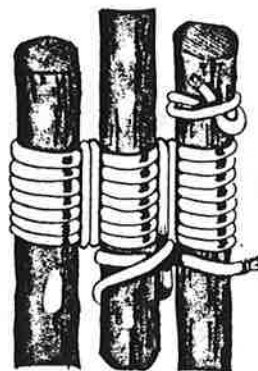
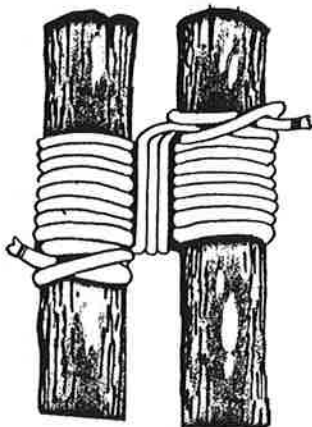




СКОЛЬЗЯЩАЯ ПЕТЛЯ.



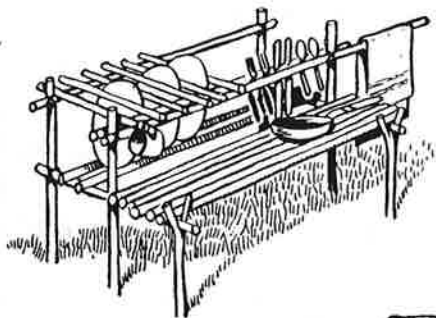
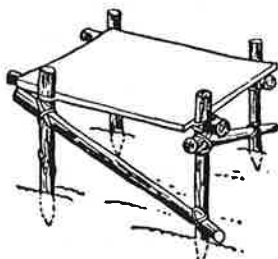



Употребляется для веревочной лестницы, для привязывания флага к веревке, если на нем нет петлиц и деревянных "пристяжек".

СПОСОБЫ СКРЕПЛЕНИЯ ДВУХ ИЛИ ТРЕХ БРЕВЕН

Всегда начинай и кончай выбленком.



ЛАГЕРНЫЕ ПРИСПОСОБЛЕНИЯ /"ПАТЕНТЫ"/ С ПРИМЕНЕНИЕМ РАЗНЫХ УЗЛОВ



СТРОЕВЫЕ КОМАНДЫ

Строй применяется во всех торжественных случаях, когда собирается целый лагерь или дружина, например, при подъеме и спуске флага, при встрече знамени или на параде. Иногда в походе, например проходя через поселок или город, или двигаясь по дороге, разведчики идут строем.

Разведчики становятся в строй по команде - **СТАНОВИСЬ!**

ОСНОВНАЯ СТОЙКА. Стать прямо, но без напряжения, каблуки вместе, носки развернуть по линии фронта на ширину ступни, колени выпрямить, но не напрягать, плечи развернуть. Грудь расправить, живот подобрать. Руки свободно опустить так, чтобы кисти, обращенные ладонями внутрь, были сбоку и посередине ляжек, пальцы слегка подогнуть, голову держать высоко и прямо, смотреть прямо перед собой и не шевелиться.

СМИРНО! По команде "смирно", быстро и бесшумно принять положение основной стойки.

ВОЛЬНО! По команде "вольно", стать свободно, не оставляя своего места.

ОПРАВИТЬСЯ! По этой команде, не оставляя своего места и стоя свободно, можно поправить форму и снаряжение. Если понадобится, можно обратиться к руководителю за разрешением выйти из строя.

НА ПРАВО РАВНЯЙСЬ! По этой команде разведчики /кроме первого/ быстро поворачивают головы направо и выравниваются так, чтобы видеть, не выгибаясь, грудь четвертого человека, считая себя первым, и слегка почувствовать согнутым левым локтем своего соседа.

НА МОЛИТВУ ШАПКИ ДОЛОЙ! Правой рукой снять головной убор и переложить его в левую руку, опустив затем правую на место. Держать головной убор в согнутой левой руке на высоте пояса. По команде "НАКРОЙСЬ!" надеть головной убор и опустить руку на место.

ПОВОРОТЫ. Они должны производиться четко и быстро.

По команде "на право" поворот производится на каблуке правой ноги и на носке левой. По команде "на лево" поворот производится на каблуке левой ноги и на носке правой. По команде "кругом" поворот производится всегда через левое плечо, на каблуке левой ноги и на носке правой.

ШАГОМ МАРШ! Чтобы двинуть строй, отряд, звено, подается команда "Шагом марш!" По предварительной команде "Шагом...", тяжесть тела несколько подается на носки вперед. По исполнительной команде "...марш!", строй с места делает полный шаг с левой ноги и продолжает движение до новой команды.

БЕГОМ МАРШ! По этой команде звено, отряд движутся бегом, не покидая строя, в ногу, по темпу даваемому руководителем.




СТОЙ! Чтобы остановить строй, подается команда "Отряд...." или "Звено...." - "...стой!" Исполнительная команда "стой!" подается всегда под левую ногу, после чего, сделав еще шаг вперед правой ногой, все четко приставляют левую ногу к правой и останавливаются.

РАЗойДИСЬ! По команде "разойдись" строй одним голосом резко кричит "ура", поворачивается кругом, делает несколько шагов и разбегается во все стороны.

СИГНАЛЫ СВИСТКОМ И РУКАМИ

В походе, в лагере, да и вообще все время в скаутской жизни употребляются сигналы свистком и рукой. К ним ты привыкнешь на практике. Сигналы рукой применяются в походах и лесных играх. Это так называемые "немые команды". Главное их достоинство - они бесшумны и запомнить их нетрудно. Главное - развить в себе наблюдательность, чтобы их сразу замечать. Основные из этих команд показаны ниже:



Сигналы свистком употребляются, главным образом, тогда, когда руководитель находится вне видимости ребят, или когда надо передать что-нибудь в лесу на довольно большое расстояние, или когда разведчики разбросаны или спят /ночная тревога/. Сигналы руками в таких случаях не применимы.

При сигнализации свистком /или фонарем/, короткие и длинные свистки /или вспышки фонаря/ обозначают точки и тире. При выстукивании один удар изображает точку, два коротких подряд - тире. Вот несколько важных сигналов:

... ..	значит	<u>СБОР</u> /ряд букв "С"/
-		<u>ТИШИНА, СМIRНО, ВНИМАНИЕ!</u> /буква "Т"/
..		<u>ВПЕРЕД!</u> /буква "В"/
... ..		<u>НАПРАВО!</u> /буква "П"/
.. ..		<u>НАЛЕВО!</u> /буква "Л"/
- ..		<u>КРУГОМ, НАЗАД!</u> /буква "К"/
.. ..		<u>СБОР РУКОВОДИТЕЛЕЙ</u> /буква "Р"/
... ..		<u>СБОР ВОЖАКОВ</u> /буква "Ж"/
- ...		<u>БЕГОМ!</u> /буква "Б"/
.. ..		<u>ТРЕВОГА!</u> /серия букв "А"/
... ..		"СОС" - международный сигнал о спасении погибающих: "спасите наши души!" Это начальные буквы английских слов - "SAVE OUR SOULS!" (S.O.S.)

Заметь, что выучив эти сигналы ты уже сделал шаг вперед ко второму разряду! Почему? Да потому, что ты теперь знаешь уже 11 букв азбуки Морзе, которую ты должен будешь знать полностью при испытании на второй разряд.

КАК СИГНАЛИЗИРОВАТЬ: НУЖНА ПОМОЩЬ!

У каждого может произойти случай, когда нужна посторонняя помощь. Как об этом сообщить? Ночью зажги костер, а еще лучше на открытой поляне зажечь три костра. Если есть огнестрельное оружие, нужно делать три выстрела. Можно сигнализировать зеркалом или любым отражающим свет предметом. Днем на костер нужно бросать зеленые ветки - они будут дымить и привлекут внимание.



ДОРОЖНЫЕ ЗНАКИ

В походе, разведке и игре юные разведчики пользуются особыми дорожными знаками, которые помогают разведчикам найти других и облегчают им движение в лесу и в поле.

Эти знаки чертятся мелом, углем, острием посоха - на земле, песке, коре. Ставить их надо так, чтобы они не бросались в глаза, чтобы их заметил только разведчик. Можно не только чертить знаки, но и складывать их из камней, веток, травы. Ставить знаки слишком часто - неправильно, это не помогает твоим друзьям, а замедляет их продвижение.

Знаки ставятся обычно по правой стороне дороги или тропинки. Когда отыскиваешь знаки, если заблудился, и не можешь найти следующего знака, возвращайся к последнему, который ты нашел, и от него начинай снова искать, описывая круги и все расширяя радиус.

Вот главные дорожные знаки, которыми пользуются разведчики во всем мире:



ИДИ В ЭТОМ НАПРАВЛЕНИИ!



СПЕШИТЬ!



БЕЖАТЬ!



НЕТ ПУТИ! СЮДА НЕ ХОДИ!




МЫ ЗДЕСЬ РАЗОШЛИСЬ



СВИСТИ ЗДЕСЬ!



ЗЛАЯ СОБАКА -



НА ПОМОЩЬ!
СПЕШИ!



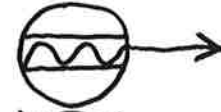
Заблудился?



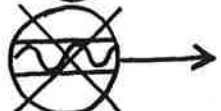
ПРАКТИКА



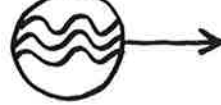
ПИТЬЕВАЯ ВОДА



ПЛОХАЯ ВОДА



РУЧЕЙ, РЕКА



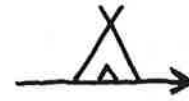
ЗВЕНО -



ОТРЯД -



ЛАГЕРЬ -



СЕЛЕНИЕ -



ВЕРНИСЬ
ОБРАТНО!



БУДЬ
ОСТОРОЖЕН -



БЕРЕГИСЬ!
ОПАСНОСТЬ!



НЕ ЖДИ МЕНЯ. Я УШЕЛ.



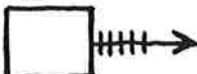
ЖДИ МЕНЯ ЗДЕСЬ



ИЛИ



ПИСЬМО СПРЯТАНО
В 5 ШАГАХ



ИЛИ



ВСТРЕЧА С НЕПРИЯТЕЛЕМ
/РАВНЫЕ СИЛЫ/



ВСТРЕЧА С НЕПРИЯТЕЛЕМ
/НЕПРИЯТЕЛЬ СИЛЬНЕЕ/



ВСТРЕЧА С НЕПРИЯТЕЛЕМ
/НЕПРИЯТЕЛЬ СЛАБЕЕ/



РАЗВЕДЧЕСКИЕ ПЕСНИ

В походе, у костра и на сборах мы поем наши любимые песни - народные и разведческие. Костер обыкновенно начинается гимном юных разведчиков, который поется только в торжественных случаях. Он написан давно, еще в России, в первые годы зарождения разведчества.

БУДЬ ГОТОВ!

/Гимн Организации/

Будь готов, разведчик, к делу честному,
Трудный путь лежит перед тобой,
Глянь же смело в очи неизвестному
Бодрый телом, мыслью и душой!

Припев: Будь готов, будь готов,
Будь готов, будь готов,
Будь готов, разведчик, будь готов!

В мире много горя и мучения,
Наступила страдная пора.
Не забудь святого назначения,
Стой на страже правды и добра.

/Припев/

Тем позор, кто в низкой безучастности
Равнодушно слышит брата стон.
Не страшись работы и опасности,
Твердо верь, что с Богом ты силен.

/Припев/

Помогай больному и несчастному,
К погибающим спешి на зов,
Ко всему большому и прекрасному
Будь готов, разведчик, будь готов!

Припев: Будь готов, будь готов,
Будь готов, будь готов,
За Россию будь всегда готов!



Слова Н.А. Адиева
Музыка В.А. Попова



КОСТЕР РАЗВЕДЧИКОВ

/Песня КНО - курсов начальников отрядов/

Давно, еще в Павловском парке,
Ребята в разведку пошли,
Костер разожгли они яркий
Разведчиков Русской Земли.

Припев: повторяются последние две
строчки каждого куплета.




И в годы борьбы и лишений
Он в юных сердцах запылал,
Террор всех советских гонений
Разведчиков дух не сломал.

Костер погасили страдания,
Залила расстрелянных кровь,
Но русский разведчик в изгнаны
Повсюду зажег его вновь.

И вот, в нищете и неволе,
Где часто унынье царит,
В лесах, на горах и на поле
Костер за Россию горит.

Его берегли как святыню,
Хранили под каждым дождем,
Когда же покинем чужбину,
Костры по России зажжем.

/Слова Ст. Скм. Б.Б. Мартиню/





ВЗВЕЙСЯ ВЫШЕ

/Песня курсов для вожаков/

Взвейся выше, наше знамя,
Выше снежных гор хребтов.
Пусть услышат, пусть узнают,
Что девиз наш: Будь готов!

Над могучею Россией
Ветер клич наш пронесет.
Нас услышат наши братья,
Нас услышит весь народ.

И тогда раздастся всюду,
Из-за дальних гор хребтов,
Из полей, лесов и тундры
Нам в ответ: Всегда готов!

/Старая разведческая песня из России/

У ЗАДУМЧИВОГО ЛЕСА

У задумчивого леса,
Над притихшею рекой,
Под ветвями, как навесом,
Мы разбили лагерь свой.

Припев: Ночь луною освещает
Немудреный наш шатер.
Тени темные бросает
На палатки наш костер.

Мы уселись дружным кругом
И веселых песен звон
Вдаль несется темным лугом,
Будит спящий небосклон.

/Припев/

Все мы сестры, все мы братья,
Рады Родине служить,
И всю Русь в свои объятья
Мы готовы заключить.

/Припев/

*/Старая разведческая
песня из России/*



ПРОЩАЛЬНАЯ ПЕСНЯ

Собрались мы здесь, друзья,
В разлуки тихий час -
Сегодня в дальние края
Уйдет один из нас.

Не раз плохой и добрый час
Он с нами разделил,
Немало дружбы и любви
Он всем нам подарил.

И где бы в жизни ни был ты,
С тобой мы всей душой.
И в нужный час плечом к плечу
Окажемся с тобой.

Для скаута, знаешь, нет
Последнего "прости",
А только лишь - до новых встреч
На жизненном пути.

И если одному из нас
Готовит смерть свой меч -
Пускай! И все-же скажем мы -
"До новых, светлых встреч!"

В дорогу мы тебе дадим
Ценнейший из даров:
Наш братский, скаутский девиз -
"Будь, друг, всегда готов!"

СЛЕТИ К НАМ ТИХИЙ ВЕЧЕР

Слети к нам, тихий вечер,
На мирные поля!
Тебе поем мы песню,
Вечерняя заря.

Темнеет уж в долине,
И ночи близок час;
На маковке березы
Последний луч угас.

Как тихо всюду стало,
Как воздух охладел!
И в сонной роще громко
Уж соловей запел.

Слети к нам, тихий вечер,
На мирные поля!
Тебе поем мы песню,
Вечерняя заря.

Автор: Л. Модзалевский; муз. А. Чертовой, Н. Черепнина.

ЗАРЯ

Гаснет день, пала тень,
Уже солнце зашло
За поля, за леса, за моря,
И тускнеет заря,
Тьма пришла, тьма пришла.

Ночь спустилась на нас.
В небе звезды зажглись
Своим тихим огнем,
Помолясь мы заснем
Тихим сном, тихим сном.

А ДАЛЬШЕ ?

Вот уже больше 80 лет существует российское разведчество. Несмотря на трудности, препятствия, всякого рода лишения, наше дело живет и, далеко от родины наших предков, по всем странам, где живут русские люди -

"...вьется старый русский флаг
радостно над нами."

Мы, юные разведчики, не просто друзья и знакомые. Мы - крепкое братство русской молодежи. У нас определенные цели и задачи. Поэтому у нас и особые правила - НАШИ ЗАКОНЫ. По ним мы устраиваем нашу жизнь.

Наши законы - это факел, днем и ночью указывающий нам путь, они наш путеводитель. Кроме законов, в этом сборнике изложены и другие сведения, которые необходимы тебе для того, чтобы начать разведческий путь. Те, кто поняли и запомнили то, что здесь сказано, готовы к испытанию на Третий разряд и после успешного испытания будут допущены к Торжественному Обещанию. Ты добровольно обязуешься жить по законам разведчиков.

Сколько мальчиков и девочек прошло через наши ряды! Сколько разведчиков и разведчиц, исполняя наши законы, отдало свою жизнь за Россию! Наше дело - почитать память этих героев. Но одних слов недостаточно. Они не для того принесли себя в жертву. Они верили, что за ними придут другие, вдохновленные их примером, готовые служить и жертвовать собой во имя Бога, Родины, Человечества, Ближних. Эти другие - это мы, это ты.

Наш долг - быть достойными наших предшественников, своими подвигами и самопожертвованием создавших и укрепивших наше славное братство.

Дав Торжественное Обещание, ты станешь разведчиком. Стать-то им не так уж трудно. Труднее всего быть им ВСЕГДА, быть ВСЕГДА ГОТОВЫМ.

Помни, что только теперь начнется твой разведческий путь. У тебя уже гораздо больше знаний, чем тогда, когда ты и другие новички начинали готовиться к испытаниям на Третий разряд. Впереди много интересного и полезного, с чем тебе нужно познакомиться. Поэтому, вперед - ко Второму разряду.

Помогать тебе будут руководители, твой вожак, твое звено. Ты будешь приобретать новые навыки и умения. Однако, от времени до времени сравнивай свою жизнь с требованиями данного тобой Торжественного Обещания. Как обстоит дело с выполнением разведческих законов? Молитва? Добрые дела? Познание России? Внешний вид? Улыбка? Утренняя зарядка?

Каждый день делай снова тот выбор, который был сделан тобой в день принятия Торжественного Обещания. Это не простой акт, который можно выполнить один раз и больше о нем никогда не думать. Нет! Когда дело идет о верности Богу, преданности Родине, о служении людям, - тут ни на минуту нельзя сплеховать и проверять себя надо каждый день, каждый день снова вспоминать и принимать обещание идти по разведческому пути.

Ежедневно проверяй взятый тобой курс и направляй его прямо к цели!

СЧАСТЛИВОЙ РАЗВЕДКИ!



СПЕЦИАЛЬНОСТИ

Начиная с 3-го разряда, разведчики могут приобретать "специальности". "Специальность" означает, что разведчик или разведчица имеют особые знания по какому-нибудь предмету. Для каждой специальности имеются требования, которые нужно выполнить. Испытания на получение какой-либо специальности принимает начальник отряда или дружины, или другой уполномоченный руководитель. После того как испытания сданы, разведчик/разведчица получает право носить на правом рукаве значек этой специальности.

Специальностей много. Ты можешь попросить у своего руководителя справочник, где описаны требования для каждой. Здесь, и на страницах 3 и 4, помещены значки некоторых специальностей и их названия.




ДРУГ ПТИЦ



ГИМНАСТ



МЕХАНИК



ВЯЗАЛЬЩИЦА



САПЕР



РЫБОЛОВ



ЭЛЕКТРОТЕХНИК



ДРУГ ЖИВОТНЫХ



ЛАГЕРНИК/ЦА



КОЛЛЕКЦИОНЕР



ПЛОВЕЦ



НА ВСЕ РУКИ МАСТЕР



ГРЕБЕЦ



ПОХОДНИК



САДОВНИК/ЦА



ФОТОГРАФ

ПРИЛОЖЕНИЯ

ЗАЧЕТЫ ИСПЫТАНИЙ ПО ТРЕТЬЕМУ РАЗРЯДУ

РАЗДЕЛЫ И ПУНКТЫ

ЧИСЛО

ПОДПИСЬ

РАЗВЕДЧЕСТВО

1. Основание скаутизма: кто, где, когда.
2. Основание разведчества: кто, где, когда.
3. Почему мы русские разведчики, а не скауты местной страны.
4. Законы разведчиков.
5. Торжественное Обещание.
6. Гимн - "Будь готов".
7. Коль Славен.
8. Салют.
9. Лилия.
10. Девиз.
11. Рукопожатие.
12. Форма: знаки различия, звания, награды.
13. Схема ОРЮР: единицы, соединения.
14. Праздники разведчиков.
15. Имя звена, отряда, дружины, начальника.

_____	_____
_____	_____
_____	_____
_____	_____
_____	_____
_____	_____
_____	_____
_____	_____
_____	_____
_____	_____
_____	_____
_____	_____
_____	_____
_____	_____
_____	_____
_____	_____

РЕЛИГИЯ

1. Что такое молитва, как вести себя во время молитвы?
2. Знать молитвы: Отче наш.
Спаси, Господи.
Достойно есть.
До и после еды.
Молитва разведчиков - утренняя и вечерняя.
3. Рассказать о Рождестве и Пасхе. Русские обычаи связанные с ними.
4. Причастие.
5. Крещение Руси: кто, где, когда.
6. Небесные покровители ОРЮР, их жизнь.

_____	_____
_____	_____
_____	_____
_____	_____
_____	_____
_____	_____
_____	_____
_____	_____
_____	_____
_____	_____
_____	_____

РОДИНОВЕДЕНИЕ

1. Славяне и начало Руси.
2. Татарское иго.
3. Св. князь Александр Невский.
4. Димитрий Донской.
5. Иван Грозный.
6. Ермак. Покорение Сибири.
7. Петр Великий.
8. Суворов.
9. Николай II и революция.
10. Герб.
11. Флаги: российский, Андреевский.

_____	_____
_____	_____
_____	_____
_____	_____
_____	_____
_____	_____
_____	_____
_____	_____
_____	_____
_____	_____
_____	_____

ГЕОГРАФИЯ

1. Границы России.
2. Площадь и число жителей.
3. Города: - Москва
- Петроград /Ленинград/
- Новгород
- Киев
- Владивосток
4. Моря: - Балтийское
- Черное
- Белое
5. Реки: - Волга
- Днепр
- Дон
6. Горы: - Урал
- Кавказ
- Алтай

_____	_____
_____	_____
_____	_____
_____	_____
_____	_____
_____	_____
_____	_____
_____	_____
_____	_____
_____	_____
_____	_____

ПРАКТИКА

1. Строевые команды.
2. Сигналы свистком.
3. Сигналы руками.
4. Дорожные знаки /15/.

_____	_____
_____	_____
_____	_____
_____	_____

ПРИЛОЖЕНИЯ

5. Ориентация: - компас
- часы
- звезды
- по признакам в природе _____
6. Костер: - 3 вида
- место для костра
- выбор горючего
- меры предосторожности и уборка _____
7. Поход: - питьевая вода
- гигиена
- правила движения
- отдых
- обувь, одежда
- рюкзак _____
8. Узлы /8/ и их применение. _____
9. Скорая помощь: _____
- ожоги
- порезы
- перевязки бинтом и косынкой _____
10. Как вызвать скорую помощь? _____
11. Правила обращения с ножом и топором. _____
12. Палатка - установка и обращение. _____



ПРИЛОЖЕНИЯ

ПОСЛУЖНОЙ СПИСОК

Имя

Отчество

Фамилия

Лесное имя

День рождения

День ангела

Вступил/а в ОРЮР

Обещание волчат/белочек

Сдал/а 3-ий разряд

Дал/а Т.О.

Звено

Отряд

Дружина

Отдел

НАГРАДЫ:

Кто дал:

Дата:

СПВ IV

СПЕЦИАЛЬНОСТИ:

ЛАГЕРЯ:

Название лагеря:

Даты: от - до -

На местном языке:

Адрес:

Имя, фамилия

Телефон:



