

ВТОРОЙ  
РАЗРЯД





# ОРГАНИЗАЦИЯ РОССИЙСКИХ ЮНЫХ РАЗВЕДЧИКОВ

## ВТОРОЙ РАЗРЯД

*Посвящается Сестрам и Братьям в России*

### СПИСОК АВТОРОВ

Ст. Скм. Михаил Данилевский — "В разведку!" Вступительная беседа  
Скм. И.Короленко, Скм. Р.Полчанинов, Скм. Н.Иванов, Скм. Я.Михеев: Скм. С. Халафов:  
"История России"  
Скм. Ростислав Полчанинов — "Параллельные организации"  
Скм. Андрей Ильинский — "География России"  
Николай С.Боголюбов — лицевая обложка

---

Ответственный редактор Скм. Ярополк Михеев  
"Орел"

=====  
Издание Главной Квартиры Организации Российских Юных Разведчиков  
Сектора Внутренней Работы  
=====

Printed in the United States of America  
© St. George Pathfinders of America

# Организация Российских Юных Разведчиков

## Старший Скаутмастер

Дорогой брат! Дорогая сестра!

Давши Торжественное обещание и получив от Твоего руководителя знак организации — лилию и галстук, Ты стал полноправным членом российской разведческой семьи. Ты уже не новичок, требующий постоянного внимания вожака и начальника отряда. Ты — часть звена и отряда, наравне с другими участвующими в разведчестве.

Перед Тобой разведческая лесенка, дающая Тебе возможность продвигаться по ней, приобретая навыки и знания, которые вскоре будешь передавать менее опытным братьям и сестрам. Помни молитву разведчиков "Боже дай, чтобы мы завтра были лучше, чем сегодня", которую мы все слышим в конце сбора и лагерного дня. Разведчик постоянно работает над собой, улучшая свои духовные качества и разведческие знания. Перед Тобой открывается возможность преодолеть и сдать испытания на множество специальностей. Ты можешь без задержки начать готовиться и сдавать части 2-го разряда. В свое время Ты получишь лесное имя, избранное Твоим руководителем и Твоим звеном и отрядом. И далее — 1-ый разряд, звание Опытного разведчика и разведчика Родины.


Проходя разведческую лесенку, помни — все твои новые навыки и знания не только для Тебя. Ты член большой разведческой семьи, которая основана на дружбе. Наш братский круг символ того, что "один за всех и все за одного". Когда Ты, взявшись за руку брата или сестры, разведчиков, стоишь в круге у костра, вспомни об этом. В природе поддержка брата или сестры необходима. Без этого не обойтись и на жизненном пути. Цени братьев и сестер по звену и отряду — каждый делает свой вклад. Не забывай также, что кроме разведчества, каждый из нас член большой человеческой семьи. Узелок на галстуке напоминает Тебе о том, что каждый день следует сделать хоть одно доброе дело. Перед каждым разведчиком стоит также важная задача — живя в природе, мы обязаны, пользуясь ее сокровищами, сохранять ее для будущих поколений. Уходя в поход в лес и горы, помни о своей обязанности оберегать эти драгоценности. Будь в этом примером для младших и дельным советником для старших. Тогда Ты с честью используешь навыки и знания, приобретенные Тобой при прохождении разведческой лесенки. Не режь дерево просто так. Бери только то, что необходимо, стараясь оставить ростки-побеги для будущего. Разведчик в природе — часть ее.

Итак, дорогой брат и сестра, перед Тобой открылись большие возможности. Вперед в привлекательную разведку! Бог в помощь! Да сопутствует Тебе наш небесный покровитель, святой Георгий!

Счастливой разведки!  
Твой старший брат,  
М.А.Данилевский  
Старший Скаутмастер

## ОГЛАВЛЕНИЕ

Титульный лист	1
"В разведку!" — Беседа Старшего Скаутмастера	2
Оглавление	3
<b>ЗАКОН БОЖИЙ — РЕЛИГИЯ</b>	
Беседа	4
Двунадесятые праздники	5
Молитвы, тропари св. Георгию и св. Ольге	5
<b>Символ веры</b>	6
Устройство храма	12
Содержание литургии	13
<b>РОДИНОВЕДЕНИЕ</b>	
История России	16
География России	31
Культура России	35
<b>РАЗВЕДЧЕСТВО</b>	
Скаутизм и разведчество	43
Параллельные организации молодежи Сокола и РСХД	46 47
<b>Иностранные скаутские организации</b>	47
Звеновая система	50
Разведческая символика	52
<b>Добрые дела</b>	54
Наблюдательность — игра Кима	56
Строй	59
<b>ПРИЛОЖЕНИЯ</b>	
Требования на 2-ой разряд (Выписка из "Положения о разведчиках — ОРЮР")	57
Строй и церемонии	59
Библиография	70





# ЗАКОН БОЖИЙ

# ЗАКОН БОЖИЙ

Дорогая сестра, дорогой брат!

Я вижу у Тебя на груди лилию с изображением св. победоносца Георгия, убивающего змея копьем, на конце которого находится крест — эмблема и сила нашей веры, наших душ. Господь наш Иисус Христос принял земную смерть на кресте и, вознесшись на небо, оставил его нам в помощь и защиту от власти тьмы.

Недаром первый закон разведчиков начинается словами: "Разведчик верен Богу...". Верю в Бога держалась с древних времен Русская земля. Много горя и лишений пришлось перенести России на ее историческом пути. Но всегда в самый тяжелый, переломный момент, Господь простирал Свою руку по вере народа и молитвам св. Церкви и помогал ему. Мы верим, что Он поможет ему и сейчас найти путь. К нему мы должны готовиться, набираться духовных знаний и опыта.

Перед тем, как идти в далекий поход, в разведку, мы тщательно подготавливаемся; узнаем какого зверя надо остерегаться, где найти питьевую воду, как согреться в холодную дождливую ночь, как сделать себе убежище, найти пищу в лесу. С еще большей тщательностью мы должны подготовиться в путь-разведку нашего душевного роста — подготовку к вечной жизни во Христе. Мы уже частично на него вступили, так как наши разведческие законы составлены в духе верности и любви к Богу и к ближним.

Хотя кругом соблазнов может быть не меньше, чем во времена первых христианских мучеников, однако мы находимся в лучшем положении, так как св. Православная Церковь приготовила нам целый арсенал оружия, многие испытанные средства, проверенные поколениями наших предков. Чтобы знать как ими пользоваться, нам необходимо изучить их основы, знать как с ними обращаться. В первую очередь нас защищает Божественная сила Животворящего Креста, переданная Господом при распятии. Молитвы Пресвятой Богородицы и всех святых, включая новомучеников Российских, принявших мученический венец от воинствующего атеизма, являются (на современном языке) "прямым проводом" к Престолу Божьему. Таким же сильным действием обладают молитвы всей Церкви, во время богослужений, в особенности во время литургии.

Разведчики должны стремиться к познанию основ нашей веры. Нам всем полезно помогать в храме и церкви прислуживанием, чтением, пением, украшением церкви. Во время богослужений все принимают участие в службе, вникая в смысл молитв.

Проходя 3-ий разряд, мы познакомились со значением молитвы и с тем, как Сам Господь Иисус Христос молился и учил апостолов. Мы выучили Господню молитву — "Отче Наш", молитвы до и после еды, хвалу Богородице "Достойно есть" и Кресту "Спаси, Господи, люди Твоя...", нам понятно значение св. Пасхи, Рождества Христова, мы знаем, как эти праздники справлялись в древней Руси. Во втором разряде мы углубим свои знания о св. Православной Вере и понимание молитвы.

Когда мы просыпаемся наша первая мысль должна быть о Боге; о том, чтобы Он помог нам быть лучше. Перед тем, как уснуть — должны поблагодарить Бога за прошедший день.

Бог любит нас — Свое творение, поэтому и мы всегда можем обращаться к Нему — Отцу нашему небесному, как к своим родным матери или отцу. Это и есть молитва, то есть беседа или разговор с Богом. Все, что мы имеем — жизнь, здоровье, способности, благополучие — все дается нам Богом, мы же должны обращаться к Нему когда нам что нужно — в радости или горе, а Он непременно даст нам все, что и когда нам это полезно.



## ТРОПАРИ

В третьем разряде мы познакомились с жизнеописанием св. блаженной вел. княгини Ольги, покровительницы разведчиц и св. Победоносца Георгия, покровителя Организации.

Мы поем им тропари и мы должны знать их наизусть.

### Тропарь св. Георгию

(глас 4)

Яко пленных свободитель и нищих защититель, немощствующих врач, царей поборниче, победоносче, великомучениче Георгие, моли Христа Бога, спастися душам нашим.

По-русски: Ты — освободитель узников и защитник нищих, врач больных и царей помощник, Великомучениче Георгие Победоносче, моли Христа Бога о спасении душ наших.

### Тропарь св. Ольге

(глас 1)

Крилами богоразумия вперивши твой ум, возлетела еси превыше видимыя твари: взыскавши Бога и Творца всяческих, и того обретши, паки рождение крещением прияла еси. Древа животного наслаждающихся, нетленна во веки пребываеши, Ольга приснославная.

По-русски: Окрылив твой ум крыльями богопознания, ты возлетела выше видимого мира; Ольга славная, поискав Бога и Творца всего, ты обрела Его и приняла (благодатное) возрождение через крещение. И (ныне) наслаждаясь (плодами) древа жизни (райской), ты навеки остаешься бессмертной.

## СИМВОЛ ВЕРЫ

Символ веры есть краткое изложение того во что должны веровать христиане.

В символе веры сохранилось истинное апостольское вероучение. Со времен святых апостолов были между христианами, как есть и теперь, люди, которые неправильно толковали Божественное учение и по гордости своей заводили споры, доказывая что они правы. Для разрешения сомнений пастыри Церкви Христовой собирались вместе на соборы. Соборы были поместные, то есть созывающиеся для пастырей одной какой-нибудь страны, или вселенские, на которых собирались пастыри Церкви по возможности со всей вселенной, то есть со всей земли. Вселенских соборов было семь. На первых двух и был составлен Символ Веры ( в 325 и 381 годах по Рождестве Христовом), для охранения верных от лжеучений.

### СИМВОЛ ВЕРЫ СОСТОИТ ИЗ СЛЕДУЮЩИХ 12 ЧАСТЕЙ (ИЛИ ЧЛЕНОВ).

1. Верую во единого Бога Отца, Вседержителя, Творца небу и земли, видимым же всем и невидимым. Верую во единого Бога Отца, Вседержителя, Творца неба и земли всего видимого и невидимого.
2. И во единого Господа Иисуса Христа, Сына Божия, Единородного, Иже от Отца рожденного прежде всех век, Света от Света, Бога истинна, от Бога истинна, рожденна, не сотворенна, единосущна Отцу, им же вся быша. (Верую) и во единого Господа Иисуса Христа, Сына Божия, Единородного, Иже от Отца рожденного прежде всех веков: Света от Света, Бога истинного, от Бога истинного рожденного, не созданного, одного существа с Отцом, через которого все сотворено.
3. Нас ради человек и нашего ради спасения сшедшаго с небес и воплотившагося от Духа сошедшаго с небес, принявшего плоть от Духа

- |  |  |
|--|--|
| Свята и Марии Девы, и вочеловечшася.   | Святого и Марии Девы, и сделавшегося человеком.  |
| 4. Распятого же за ны при Понтийстем Пилате и страдавша, и погребенна.   | Распятого же за нас при Понтии Пилате, страдавшего и погребенного.   |
| 5. И воскресшаго в третий день по писанием.  | И воскресшего в третий день согласно с писаниями (пророков).   |
| 6. И восшедшаго на небеса, и седяща одесную Отца.  | И восшедшего на небеса, и сидящего с правой стороны Отца.  |
| 7. И паки грядущаго со славою судити живым и мертвым, Его же царствию не будет конца.  | И опять имеющего придти со славою судить живых и мертвых, царству Которого не будет конца.   |
| 8. И в Духа Святаго, Господа Животворящаго, Иже от Отца исходящаго, Иже со Отцем и Сыном споклоняема и сславима, глаголавшаго пророки. | (Верую) и в Духа Святого, Господа, подающего жизнь, исходящего от Отца, поклоняемого и прославляемого равно с Отцом и Сыном, говорившего через пророков. |
| 9. Во едину, святую, соборную и апостольскую Церковь.  | И во единую, святую, соборно-вселенскую и апостольскую Церковь.  |
| 10. Исповедую едино крещение во оставление грехов.   | Исповедую одно крещение во оставление грехов.  |
| 11. Чаю воскресения мертвых.   | Ожидаю воскресения мертвых.  |
| 12. И жизни будущаго века. Аминь.  | И жизни будущего века. Истинно так.  |

## ДВУНАДЕСЯТЫЕ ПРАЗДНИКИ

"Церковь в течение года отмечает множество праздников.

Некоторые из этих праздников называются великими, так как мы вспоминаем действительно благодеяния, которые Господь Бог сделал для нас. Некоторые великие праздники празднуются каждый год в ту же самую дату, и они называются неподвижными. Другие праздники связаны с Пасхой, которая всегда празднуется в Воскресенье, но даты каждый год разные, почему они называются подвижными."

## ПОДВИЖНЫЕ ПРАЗДНИКИ

### ВОСКРЕСЕНИЕ ХРИСТОВО

(Дата этого праздника исчисляется по особому календарю, т.н. пасхалия.)

В ночь с субботы на воскресенье Иисус Христос воскрес. Ангел Господен явился и отвалил камень от гроба Спасителя. Воины, стерегшие гроб, испугавшись Его блистающего вида, убежали.

На рассвете благочестивые женщины пришли ко гробу и увидели, что он открыт. Ангел в блестящей одежде поведал им о Воскресении Христовом и велел сообщить другим. Мария

Магдалина первая увидела Спасителя и побежала, чтобы рассказать о Воскресении апостолам. Пасха, Воскресение Христово, самый большой праздник в году. Ровно в полночь служат Светлую Заутреню. Храм весь в цветах, священники в светлых облачениях. Крестный ход с хоругвями и иконами выходит из храма и троекратно обходит его кругом. Двери храма закрыты, как гроб Христов. Распахиваются двери и крестный ход входит в храм, наполняя его радостным светом и пением. Слова: "Христос Воскресе из мертвых, смертью смерть поправ и сущим во гробех живот даровав" (то есть победил смертью смерть и дав жизнь тем, кто были в гробах) сообщают молящимся радостную весть. Служба с пением и радостными возгласами: "Христос Воскресе! — Воистину Воскресе!" продолжается и переходит в Торжественную Литургию, за которой все причащаются Св. Таин.

Все, как братья и сестры, обнимаются и христосуются, забывая горе и обиды.

А дома уже все приготовлено, чтобы разговеться после долгого Великого поста.

## **ВХОД ГОСПОДЕНЬ В ИЕРУСАЛИМ**

(За неделю до Пасхи)

Приближался праздник еврейской Пасхи, когда в Иерусалиме собиралось много народа, чтобы помолиться в храме. Спаситель тоже пошел после воскрешения Лазаря, с учениками в Иерусалим. Подходя к городу, Он послал двух учеников, чтобы они привели молодого ослика, на которого еще никто не садился. На нем Спаситель въехал в Иерусалим.

Увидав Христа, окруженного учениками, народ, бывший в Иерусалиме, толпами шел Ему навстречу, и встречали Его криками, которыми всегда встречали царей: "Осанна (то есть да здравствует), благословен грядущий во имя Господне царь Израилев!", "Осанна Сыну Давыдову!".

Люди расстилали перед Ним одежду и пальмовые ветви. Войдя в храм, Христос выгнал всех, торговавших там, и исцелил многих больных. Все новые толпы народа сбегались к Нему.

В России в это время, ранней весной, обычно начинает цвести верба, и поэтому этот день называется Вербным Воскресеньем.

## **ВОЗНЕСЕНИЕ ГОСПОДНЕ**

(40-й день после Пасхи)

В сороковой день после Своего воскресения Христос собрал апостолов в Иерусалиме и после беседы пошел с ними на гору Елеонскую.

Там, подняв руки и благословляя всех, стал возноситься на небо. Вскоре облако скрыло Его. Тогда явились два ангела и сказали что Иисус, вознесшийся на небо, опять придет таким же образом.

## **ПРАЗДНИК ПЯТИДЕСЯТНИЦЫ ИЛИ ДЕНЬ СВЯТОЙ ТРОИЦЫ**

(50-й день после Пасхи)

На десятый день после Вознесения и на пятидесятый день после Пасхи наступил еврейский праздник пятидесятницы. Все апостолы были вместе в доме. Внезапно раздался шум, как бы от сильного несущегося ветра. Это Дух Святой сошел с неба. Шум наполнил весь дом, где они были, и вдруг над каждым из апостолов остановился огненный язык, и они стали говорить на разных языках. В этот день в Иерусалиме было много людей из разных стран и они удивлялись, как простые галлилейские рыбаки вдруг заговорили на разных языках. День Святой Пятидесятницы мы празднуем в честь святой Троицы: Бог Отец по любви к нам послал Сына Своего на землю, Бог Сын, живя среди людей, научил их любви к Богу и ближним, пострадал на кресте за грехи людей, воскрес и вознесся на небо, от Отца сошел Святой Дух, обещанный Христом, Утешитель. Поэтому праздник этот тоже называется Троицыным Днем.

## НЕПОДВИЖНЫЕ ПРАЗДНИКИ

### РОЖДЕСТВО ХРИСТОВО

(25 декабря ст.ст. / 7 января нов.ст.)

Первыми об этом узнали ближайшие пастухи, увидя на небе множество ангелов, прославляющих Бога и поющих: "Слава в вышних (на небесах) Богу и на земле мир, в человецех благоволение". Пастухи прибежали к пещере, поклонились Божественному Младенцу и принесли ему свои дары.

День Рождества Христова в церкви и дома празднуем особенно торжественно. До первой звезды не полагается ничего есть в воспоминание звезды, приведшей волхвов к Спасителю. Дома зажигаем красиво украшенные елки. Потом ходим от дома к дому, по госпиталям, богадельням, сиротским домам и колядуем, поем старинные песни, прославляя Христа и Пресвятую Богородицу.

### КРЕЩЕНИЕ ГОСПОДНЕ

(6/19 января)

Перед рождением Иисуса Христа у Елизаветы и Захарии, родственников Девы Марии родился сын, названный Иоанном. Он посвятил себя Богу, удалился в пустыню, где он все время проводил в посте и молитве. Потом он стал проповедовать о пришествии Спасителя и призвать людей к покаянию, крестить их в реке Иордане.

Когда к нему пришел Иисус Христос и попросил крестить Его, он ответил, что ему самому нужно креститься у Христа. На это Спаситель сказал ему: "Мы должны исполнить правду Божию". По крещении, открылось небо, и Святой Дух в виде голубя сошел на Иисуса Христа и был слышен голос Бога Отца с небес: "Он Сын Мой возлюбленный, в Котором Мое благоволение".

Этот день еще называют праздником Богоявления, так как Бог явился во всех трех лицах — Бога Отца, Сына и Святого Духа.

В этот день в церквах освящают воду в память того, что воды Иордана освятились, когда в них крестился Христос.

### СРЕТЕНИЕ ГОСПОДНЕ

(2/15 февраля)

В сороковой день после Рождества Христова Иосиф и Мария принесли в храм младенца Иисуса и жертву за него — двух голубиных птенцов. Встретил их при входе в храм старец Симеон, которому было сказано, что он не умрет пока не увидит Спасителя мира (переводя библию на греческий язык, он усумнился в значении фразы предсказания: "Дева родит Спасителя мира" и хотел переменить на "жена", но Ангел его остановил).

Ему было открыто, что именно это дитя и есть Спаситель, и он, с благоговением взяв Его в свои руки, сказал: "Теперь Ты отпускаешь раба Твоего, Владыко, по слову Твоему с миром, так как увидели глаза мои спасение Твое, которое Ты приготовил для всех людей: свет для язычников и слава людей Твоих — Израиля". При храме жила пророчица Анна, восьмидесяти четырех лет (что в то время было очень преклонным возрастом) и она прославляла Бога, говоря всем, что на землю явился Спаситель, Иисус Христос.

В воспоминание этого праздника полагается в сороковой день после рождения приносить ребенка в церковь. Обычай этот называется воцерковлением.

### БЛАГОВЕЩЕНИЕ ПРЕСВЯТОЙ ДЕВЫ МАРИИ

(25 марта / 7 апреля)

Однажды, когда Мария читала Священное Писание, к Ней явился Ангел и сказал: "Радуйся Благодатная Господь с Тобою. Благословенна Ты между женами". Мария смутилась и подумала: что значит это приветствие? Ангел продолжал говорить "не бойся, Ты родишь Сына и назовешь Его Иисусом. Он будет Сыном Бога Всевышнего и Царству Его не будет конца. Дух Святой найдет на Тебя



и Сын Твой наречется Сыном Божиим". Мария со смирением приняла эту весть, сказав "Я раба Господня, да будет Мне по слову твоему".

### **ПРЕОБРАЖЕНИЕ ГОСПОДНЕ**

(6/19 августа)

Приближалось время, когда Иисус Христос должен был идти в последний раз в Иерусалим, чтобы там пострадать за людей. Однажды он взял с собой своих учеников Петра Иакова и Иоанна, поднялся с ними на высокую гору Фавор и стал молиться. Ученики Его от усталости заснули. Внезапно их разбудил сильный свет, и они увидели, что одежды Спасителя стали блистающими как снег и лицо Его сияло светом, которого не мог выдержать глаз человека. Рядом со Спасителем увидели они пророков Моисея и Илью, с Ним беседовавших о Его страданиях, смерти и Воскресении. Вдруг над ними явилось облако, из которого слышен был голос, сказавший как при крещении Спасителя: "Это сын Мой возлюбленный. Его слушайте".

Так Христос, преобразившись, показал Себя апостолам в Своей славе. Одновременно он им открыл какими будут люди в Царствии Небесном.

В праздник Преображения 19 августа (6-го по старому стилю) в церковь приносят для освящения фрукты.

### **УСПЕНИЕ БОГОМАТЕРИ**

(15/28 августа)

Прошло много лет после Воскресения Христа. Приближалось время смерти Божией Матери. За три дня до смерти, ей явился опять архангел Гавриил и сказал, что приближается час Ее смерти. Божия Мать созвала всех апостолов, которые были в Иерусалиме, кроме Фомы, и в назначенный день Божия Мать лежала на одре, радостно приготовившись к смерти, а апостолы и близкие окружали Ее с зажженными свечами. Внезапно горевшие свечи потускнели в ярких лучах света, наполнившего комнату, и апостолы увидели Христа, Которому радостно, как бы уснув, отдала Божия Мать Свою душу.

Много чудес сопровождало Ее погребение. Еврейскому священнику Афонию, хотевшему опрокинуть гроб Богоматери, ангел отрубил руки. Раскаявшись, он был исцелен апостолом Петром.

Через три дня прибыл в Иерусалим апостол Фома и попросил отвалить камень от гроба, чтобы проститься с Богородицей. Когда открыли пещеру тела Божией Матери там не нашли.

Она им явилась во время молитвы после трапезы, стоя в воздухе, и сказала: "Радуйтесь, Я с вами во все дни!".

### **РОЖДЕСТВО ПРЕСВЯТОЙ БОГОРОДИЦЫ**

(8/21 сентября)

В Назарете жил потомок царя Давида Иоаким с женой Анной. Они были благочестивы. Дожив до глубокой старости, они не имели детей. В то время это считалось большим позором, а тем более Иоакиму, так как пророками было предсказано, что в роде царя Давида должен был родиться Христос. Иоаким и Анна просили Господа и дали обет, что посвятят своего младенца на службу Богу. За их терпение и веру Господь послал им под конец их жизни Дочь, Которой дано было имя Мария. Она и была предназначена быть Матерью Спасителя мира.

### **ВОЗДВИЖЕНИЕ СВЯТОГО КРЕСТА ГОСПОДНЯ**

(14/27 сентября)

Около трехсот лет прошло с крестной смерти и воскресения Иисуса Христа. Христианство, несмотря на жестокие преследования, все более и более распространялось по всей земле, привлекая к себе и бедных и богатых, и сильных и слабых. Страдания и подвиги мучеников укрепляли христианскую веру.

Когда римским императором стал Константин Великий, мать которого была христианкой, шла война с правителем города Рима. Накануне решительной битвы Константин и все его войско увидели на небе крест с надписью: "Сим победиши". Во сне Константин увидел Христа и Тот ему указал сделать на знаменах своих войск кресты, чтобы победить. После победы Константин прекратил преследование христиан, а на главной площади Рима поставил статую с крестом.

Мать императора Константина, по его просьбе, поехала в Иерусалим, нашла Крест, на котором был распят Христос, зарытый под языческим храмом. Много народу собралось в город поклониться Кресту Господню, но так как многие не могли его увидеть, епископ стал его поднимать или воздвигать, а народ повторял: "Господи, помилуй!".

В память о воздвижении Креста мы поем тропарь:

**КРЕСТУ ТВОЕМУ ПОКЛОНЯЕМСЯ, ВЛАДЫКО, И СВЯТОЕ ВОСКРЕСЕНИЕ ТВОЕ СЛАВИМ.**

## **ВВЕДЕНИЕ ВО ХРАМ ПРЕСВЯТОЙ ДЕВЫ МАРИИ**

(21 ноября / 4 декабря)

Когда Деве Марии исполнилось 3 года родители исполнили свое обещание. В присутствии всех родных и сверстниц Ее со свечами в руках, Деву Марию отвели в Иерусалимский храм на посвящение Богу. Навстречу из храма вышел первосвященник с сонмом священников и пением псалмов. Трехлетняя Мария сама поднялась по высоким ступенькам. Благославив Ее по внушению Святого Духа, первосвященник ввел Марию в Свята Святых, куда и сам мог входить только один раз в год. При храме Пресвятая Дева Мария прожила около 11 лет, обучалась Закону Божьему, рукоделию, много молилась и читала Священное Писание и дала обет навсегда остаться Девой.

**ВО ВРЕМЯ БОЛЬШИНСТВА НАШИХ ЦЕРЕМОНИЙ ЧИТАЮТСЯ СЛЕДУЮЩИЕ МОЛИТВЫ:**

### **МОЛИТВЫ УТРЕННИА**

(Читать)

Во имя Отца и Сына и Святого Духа. Боже милостив буди мне грешному. Господи Иисусе Христе, Сыне Божий, молитвы ради Пречистыя Твоея Матери и всех святых, помилуй нас. Аминь. Слава Тебе, Боже наш, слава Тебе.

(Петь)

Царю Небесный, Утешителю, Душе истины, иже везде сый и вся исполняй, сокровище благих и жизни Подателю, прииди и вселися в ны, и очисти ны от всякия скверны, и спаси, Блаже, душа наша.

(Читать)

Святыи Боже, Святыи крепкий, Святыи бессмертный, помилуй нас. (Зжды) Слава Отцу и Сыну и Святому Духу, и ныне и присно и во веки веков. Аминь.

Пресвятая Троице, помилуй нас: Господи, очисти грехи наша: Владыко, прости беззакония наша: Святыи, посети и исцели немощи наша имени Твоего ради. Господи помилуй (Зжды). Слава Отцу и Сыну и Святому Духу, и ныне и присно и во веки веков. Аминь.

(Петь)

Отче наш, иже еси на небесах, да святится имя Твое, да придет Царствие Твое: да будет воля Твоя, яко на небеси и на земли. Хлеб наш насущный даждь нам днесь: и остави нам долги наша, якоже и мы оставляем должником нашим: и не введи нас во искушение, но избави нас от лукавого.

(Читать)

Къ Тебе, Владыко человеколюбче, отъ сна воставъ, прибегаю, и на дела Твоя подвизаюся милосердіемъ Твоимъ, и молюся Тебе: помози ми на всякое время во всякой вещи, и избавя мя отъ всякія мірскія злыя вещи и діавольскаго

поспешенія, и спаси мя, и введи въ царство Твое вечное. Ты бо еси мой Сотворитель и всякому благу Промысленникъ и Податель, о Тебе же все упование мое, и Тебе славу возсылаю ныне, и присно, и во веки вековъ. Аминь.

Къ Тебе, Владыка Человеколюбець, вставъ отъ сна, прибегаю и по милосердію Твоему спешу на дела Твои. Молюсь Тебе: помоги мне во всякое время во всяком деле, и избавь меня отъ всякаго мірскаго худого дела и

дiавольскаго искушенiя, и спаси меня, и введи въ Твое вечное царство. Ибо Ты мой Творецъ, и Промыслитель и Податель всякаго добра. На Тебя вся моя надежда. И тебе воздаю славу, ныне, и всегда, и во веки вечные. Аминь.

Ангеле Божий, Хранителю мой святой, на соблюдение мне от Бога с небесе данный, прилежно молю Тя: Ты мя днесь просветя и от всякаго зла сохрани, ко благому деянию настави и на путь спасения направи.

(Петь)

Богородице Дево, радуйся, Благодатная Марие, — Господь с Тобою. Благословенна Ты в женах, и благословен Плод чрева Твоего, яко Спаса родила еси душ наших.

Спаси, Господи, люди Твоя и благослови достояние Твое, победы православным христианам на сопротивныя даруя, и Твое сохраняя Крестом Твоим жительство.

(Повторять за старшими)

Боже, дай, — чтобы мы сегодня — были лучше — чем вчера.

## МОЛИТВЫ ВЕЧЕРНИЕ

(Читать)

Во имя Отца и Сына и Святого Духа. Боже, милостив буди мне грешному. Господи Иисусе Христе, Сыне Божий, молитвы ради Пречистая Твоя Матери и всех святых, помилуй нас. Аминь. Слава Тебе, Боже наш, слава Тебе.

(Петь)

Царю Небесный, Утешителю, Душе истины, иже везде сый и вся исполняй сокровище благих и жизни Подателю, прииди и вселися в ны, и очисти ны от всякия скверны, и спаси, Блаже, души наша.

(Читать)

Святой Боже, Святой крепкий, Святой бессмертный, помилуй нас. (Зжды) Слава Отцу и Сыну и Святому Духу, и ныне и присно и во веки веков. Аминь.

Пресвятая Троице, помилуй нас: Господи, очисти грехи наша: Владыко, прости беззакония наша: Святой, посети и исцели немощи наша имени Твоего ради. Господи помилуй (Зжды). Слава Отцу и Сыну и Святому Духу, и ныне и присно и во веки веков. Аминь.

(Петь)

Отче наш, иже еси на небесах, да святиться имя Твое, да придет Царствие Твое: да будет воля Твоя, яко на небеси и на земли. Хдеб наш насущный даждь нам днесь: и остави нам долги наша, якоже и мы оставляем должником нашим: и не введи нас во искушение, но избави нас от лукавого.

(Петь)

Достойно есть яко воистину блажити Тя, Богородицу, Присноблаженную и Пренепорочную и Матерь Бога нашего. Честнейшую херувим и славнейшую без сравнения серафим, без истления Бога Слова рождшую, сущую Богородицу Тя величаем.

Спаси, Господи, люди Твоя и благослови достояние Твое, победы православным христианам на сопротивныя даруя, и Твое сохраняя Крестом Твоим жительство.

(Читать)

Господи Боже нашъ, еже согрешихъ  
во дни семь словом, деломъ и  
помышленіемъ, яко благъ и

человеколюбець, прости ми; миренъ сонъ и  
безмятеженъ даруй ми; Ангела Твоего  
хранителя послѣ покрывающа и

еси хранитель душамъ и телесемъ нашимъ, и Тебе славу возсылаемъ Отцу, и Сыну и Святому Духу, ныне, и присно, и во веки вековъ. Аминь.

Господи Боже наш! Все, в чемъ я в сей день согрешилъ словомъ, деломъ и мыслію. Ты, какъ Милостивый и Человеколюбивый, прости мне. Подай мне мирный и спокойный сонъ. Пошли мне Твоего Ангела хранителя, который покрываль бы и оберегалъ меня отъ всякого зла. Ибо Ты хранитель душъ и телъ нашихъ, и Тебе славу воздаемъ, Отцу, и Сыну, и Святому Духу, ныне, и всегда, и во веки вечные. Аминь.

Ангеле Христов, хранителю. мой святой и покровителю души и тела моего, вся ми прости, елика согреших во днешний день: и от всякого лукавствия противного ми врага избави мя, да ни в коемже гресе прогневаю Бога моего: но моли за мя грешного и недостойного раба, яко да достойна мя покажеші благности и милости Всесвятѣя Троицы и Матере Господа моего Иисуса Христа и всех святых. Аминь.

(Повторять за старшими)

Боже, дай, — чтобы мы сегодня — были лучше — чем вчера.

## ВНУТРЕННЕЕ УСТРОЙСТВО ХРАМА

Храмы разделяются на три части: 1) притвор, 2) средняя часть храма и 3) алтарь.

Войдя в храм мы попадаем в притвор. В первые века христианства здесь стояли кающіеся и оглашенныя, то есть люди, готовящіеся ко св. крещенію. Здесь мы можем купить свечи, подать прошение о своих близких, живущих или усопших. Далее мы переходим в среднюю часть храма, которая предназначается для молитвы верных или лиц, уже принявших крещение.

В средней части храма на стенах находятся изображения из жизни Христа или иконы. В самом храме стоят аналои с иконами. Перед иконами стоят подсвечники, на которых ставятся свечи. Низенький столик перед распятием (канучник) предназначен для свечей в память умерших. Перед ним служат панихиды. Посредине больших храмов находится возвышеніе — кафедра, на которой в определенное время Богослужений стоят архиереи.

В куполе или потолке висит паникадило (как бы большой подсвечник), свечи которого зажигаются в торжественные моменты Богослужения.

Главные места средней части — солея, амвон, клиросы и иконостас.

Солея — возвышенная часть храма перед иконостасом, для того, чтобы богослужение было виднее и слышнее для молящихся.

Амвон — полукруглая часть солеи против Царских Врат. Там читаются ектении, Евангелие, выносятся Св. Дары, произносятся проповеди и преподается Св. Причастіе.

Клиросы — конечные боковые места солеи, где стоят чтец и певцы.

Иконостасом называется стена, отделяющая церковь от алтаря, на которой находятся иконы. В иконостасе три двери, ведущие в алтарь. Средние двери называются Царскими Вратами, а боковые — северными и южными. На царских вратах икона Благовещенія и четырех Евангелистов. Царские врата открываются только во время богослужения. Обычно царские врата изображают собой райские двери. Во время Литургии они имеют символическое значение гроба Господня. На боковых дверях — иконы Архангелов или архидиаконов. По сторонам царских врат: справа — образ Спасителя и храмового праздника, а слева — Божией Матери и особо чтимого святого. Сверху царских врат — икона Тайной Вечери, а по сторонам — иконы двенадцатых праздников.

Алтарь составляет главнейшую часть храма, предназначенную для священнослужителей и лиц, которые им прислуживают во время богослужения. Алтарь символизирует небо. Главные предметы в алтаре: св. Престол, Жертвенник и Горнее место.



Св. Престолом называется стол, находящийся в алтаре против царских врат. Он символизирует трон Господа, на котором Господь таинственно присутствует во время богослужения. В престол вложены частицы св. мощей. На престоле находятся:

1. Антиминс — платок со св. мощами с изображением положения Иисуса Христа во гроб и четырех Евангелистов. На него ставятся св. Дары по внесении в Царские Врата. Без Антиминса нельзя служить литургию.

2. Дарохранительница, в виде миниатюрной церкви, в которой хранятся запасные дары для причащения больных.

3. Крест и Евангелие лежат на Престоле, чтобы напомнить, что он служит тронем самого Господа нашего Иисуса Христа.

Св. Жертвенником называется другой стол в алтаре, на котором готовится вещество для Святых Даров.

Горним местом называется пространство между престолом и восточной частью алтаря. Иногда здесь устраивается возвышение или кафедра для епископа; места для священников расположены полукругом от кафедры.

## ЛИТУРГИЯ

**Божественная Литургия** представляет собой вечное повторение великого подвига любви, проявившегося в принесении Христа себя в жертву за наши грехи. Таким образом Божественная Литургия изображает историю земной жизни Господа нашего Иисуса Христа и одновременно совмещает всю силу молитв благодарственных, просительных и хвалебных, и дает возможность через причастие Св. Таинств иметь тесное общение со Христом. Она является главнейшим из христианских богослужений.

**Литургия** делится на три главные части:

- а) **Проскомидию**, когда совершается приготовление вещества для таинства из хлеба и вина.
- б) **Литургию оглашенных**, когда верующие готовятся к участию в Таинстве, и
- в) **Литургию верных**, когда Божией благодатью состоится Таинство превращения хлеба и вина во Св. Тело и св. Кровь Христову и причащении верных ими.

### Проскомидия

Для совершения проскомидии требуется вино и пять квасных хлебцев, называемых просфорами, что значит — приношение, так как в древности просфоры приносились в храм самими верующими. Просфоры сделаны из двух частей, означающих два естества Христа, Божественное и человеческое.

Проскомидия содержит в себе элементы земной жизни Господа Иисуса Христа.

В начале проскомидии из просфоры в честь Иисуса Христа вырезается "кубообразный" — представляющий Христа — Агнец Божий и кладется на дискос (плоское круглое блюдо на подставке). Это обозначает Рождество Христово и положение в ясли. Затем священник крестообразно надрезает Агнца, провозглашая: "Жрется (приносится в жертву) Агнец Божий землям (который взял на себя) грех мира" и прокалывает одну из сторон "копьем", а в чашу наливает вино, смешанное с водой в память прободения ребер Христа на кресте.

Из второй просфоры вынимается треугольная частица в честь Божией Матери и кладется с правой стороны Агнца.

Из третьей — вынимается девять частиц в честь всех святых и кладется с левой стороны.

Из четвертой вынимаются частицы за здоровье живых и из пятой — за поминовение мертвых. Частицы из последних двух просфор кладутся ниже Агнца.

Таким образом Господа окружает вся церковь, небесная и земная.

Молящиеся могут подавать свои просфоры, из которых священник вынимает частицы, поминая живых и мертвых.

Затем священник ставит сверху "звездицу" (крестообразная пирамида) и кладет поверх дискоса и чаши покров (означающий погребальные пелены). После этого священник кадит и молится о принятии св. Даров.

Тем временем в храме чтец читает "часы". Краткое содержание:

В 3-ем часе вспоминаются вольные страдания Христа до Голгофы и сошествие Св. Духа на св. Апостолов.

В 6-ом часе — осуждение Господа, шествие под тяжестью креста и распятие.

В 9-ом — предсмертные страдания Господа и смерть Его. Одновременно вспоминается Рождение Христа, пришедшего на страдания для спасения людей.

## ЛИТУРГИЯ ОГЛАШЕННЫХ

В конце проскомидии, священник тайно воспеваает Бога словами: "Слава в вышних Богу...", что означает славу, воспетую ангелами при рождении Спасителя.

В начальном возгласе "Благословенно Царство" священник выражает хвалу Богу за то, что Он нас привел к истинной вере. Последующая мирная ектенья (прошение к Богу), сопровождаемая молитвой священника означает, что Литургия не только воспоминание Христовых страданий, но и забота св. Церкви о прощении наших грехов. Вместе с этим молящимся напоминает о благодеяниях Бога к людям в Старом Завете и о воплощении Сына Божия, которое было предсказано пророками. Особенно это подчеркивается в гимне "Единородный Сыне...".

Следующие за этим заповеди блаженства напоминают нам проповедь Иисуса Христа о главных качествах христианина.

Открытие царских врат во время пения Заповедей блаженства означает, что Царство Небесное открыто верующим. Вслед за этим, выход священника с Евангелием изображает выход Спасителя на проповедь о Царствии Божием. Свеча, которую несут перед св. Евангелием, означает Иоанна Предтечу. Верующие, смотря на св. Евангелие, преклоняют головы и восклицают "Приидите поклонимся и припадем ко Христу...".

Последующее пение "Трисвятой песни" подготавливает молящихся к покаянию. Дальнейшее чтение Апостола и св. Евангелия излагает жизнь и учение Иисуса Христа, необходимое для спасения души. Каждение между чтением Апостола и Евангелия обозначает духовное обновление после проповеди Христа и апостолов.

В сугубой ектенье перечисляются наши просьбы ко Господу. В ектенью и молитвах об оглашенных Св. Церковь приглашает верующих помолиться за некрещеных и напоминает, что крещеные из-за грехов могут тоже потерять благодать Божию. Обращение к некрещеным и неверным покинуть церковь является знаком, что настало время для совершения Св. Таинств.

## ЛИТУРГИЯ ВЕРНЫХ

Последующие три краткие ектеньи (прошения) до Херувимской песни (в литургии верных) вместе с молитвами символизируют трехлетнее учение Иисуса Христа на земле.

Торжественным перенесением Св. Даров с жертвенника на престол с пением "Херувимской песни" Церковь подготавливается к Таинственной бескровной жертве. Этот "Великий Вход" представляет собой явление Сына Божия — для принятия за нас страданий и крестной смерти. После входа и эктиньи "Исполним молитву нашу Господеви...", присутствующие в храме приглашаются выразить свою взаимную любовь друг к другу, а затем и — общую веру. Все молящиеся повторяют "Символ веры" — основы нашей Веры. Когда по возгласу "Двери, двери" — открывается завеса Царских Врат — колыханием платка над Св. Дарами символизируется невидимое веяние Св. Духа.

Возгласом "Вонмем, святое возношение в мире приносить" мы благоговейно готовимся к духовной встрече с Богом.

Начиная совершение Св. Таинства, священник призывает всех благодарить Господа во время пения "Достойно и праведно есть, поклоняться Отцу и Сыну, и Святому Духу...".

Затем священник произносит слова Самого Иисуса Христа "Приимите, ядите, сие есть Тело мое...", указывая на хлеб, — потом — на вино— "Пийте от нея вси, сия есть кровь моя..." и, поднимая Св. Дары — приношение Господу, произносит: "Твоя от Твоих, Тебе приносяще...". После этого поется "Тебе поем, Тебе благословим, Тебе благодарим, Господи, и молимтися, Боже наш". В это время священник молится о ниспослании Св. Духа на приготовленные Св. Дары и предстоящих людей. Святой Дух невидимо нисходит и освящает Св. Дары. Хлеб и вино пресуществляются в истинное Тело и Кровь Христову.

После освящения Даров и благодарственных молитв поется хвалебная песнь Богородице "Достойно есть...". После возгласа священника "И даждь нам едиными усты... славити и воспевати пречестное и великолепное имя Твое" обращаемся мы к Богу словами молитвы "Отче наш".

Со словами "со страхом Божиим и верой приступите" мы, редко подходящие к св. Причастию, невольно думает о том, как далеки мы от чистоты древних христиан, причащавшихся на каждой литургии.. При последнем явлении Св. Даров — как при вознесении Господа, вспоминаем Его обещание быть с нами всегда.

"Сейчас, когда ты ознакомился с главными праздниками нашей Церкви и с главными моментами Божественной Литургии, тебе будет легче молиться в храме. Ты не только православный христианин, ты тоже разведчик. Поэтому ты должен соблюдать церковные праздники и воскресные дни и ходить в храм Божий на богослужения".







**РОДИНОВЕДЕНИЕ**

# РОДИНОВЕДЕНИЕ

## ИСТОРИЯ РОССИИ

### 1. СЛАВЯНЕ И ЕВРОПЕЙЦЫ

В Европе живут, главным образом, люди белой расы, большинство которых называются индо-европейцами потому, что их предки пришли в Европу из Индии. Индоевропейцы делятся на большие или меньшие группы народов, родственных между собой по языку.

Три главные группы индоевропейцев — славянская, романская и германская. Все романские языки (французский, испанский, итальянский) происходят от латинского языка, на котором говорили древние римляне. К германским языкам принадлежат английский, немецкий, шведский.

Славянские языки делятся на три группы — южную, западную и восточную.

1100 лет тому назад, когда святые братья Кирилл и Мефодий, названные апостолами славян, перевели священные книги с греческого на язык славян, живших в Македонии (город Салоники, принадлежащий сейчас Греции), их язык понимали и западные, и восточные славяне. Даже сегодня между славянскими языками много общего.

К западным славянам принадлежат и лужицкие сербы, поляки, чехи и словаки — остаток большого славянского народа на территории теперешней Германии (доходившей до Саксонии). К южным славянам принадлежат народы Югославии — сербы, хорваты, словенцы и македонцы (не путайте их с древними македонцами, жившими в Македонии до Рождества Христова) и болгары.

К восточным славянам принадлежат русские или великороссы, украинцы белорусы. Все жители России называются россиянами, независимо от того, русские они или нет. Наша организация называется — Организацией Российских Юных Разведчиков потому, что в ней могут быть все, кто считает себя россиянами.

В истории мы будем изучать, как восточные славяне создали Российскую империю — самое большое государство в мире, как оно превратилось в СССР — Союз Советских Социалистических Республик и почему часть русских ушла за границу.

### 2. ПЕРВЫЕ КНЯЗЬЯ: РЮРИК , ОЛЕГ

Наши предки — восточные славяне — делились на разные племена: кривичи, поляне, древляне и др.

Славяне были язычниками, молились идолам — статуям, изображавшим разных богов. Одним из главных богов был Перун — бог грома и молнии. Кроме главных богов славяне верили в водяных, русалок, леших и домовых.

Согласно летописи русская история начинается с 862 года, когда новгородцы пригласили в князь Рюрика из варяжского племени Русь. Некоторые историки думают, что Русь это славянское племя, а Рюрик — славянский князь.

Рюрик сделал Новгород столицей своего государства, которое стало называться Русью.

Когда Рюрик умер, его сын Игорь был мал, и князем стал дядя Игорь — Олег, который столицей сделал город Киев. Олег прославился победой над Византией, в знак чего он повесил свой щит на главных воротах Царьграда. Византия тогда была самым сильным государством в мире.

### 3. ВЕЛИКИЙ КНЯЗЬ ИГОРЬ, СВЯТАЯ ВЕЛИКАЯ КНЯГИНЯ ОЛЬГА, СВЯТОСЛАВ

После смерти Олега князем стал Игорь, а после его гибели стала княжить его жена Ольга. Она 12 лет управляла государством, пока ее сын Святослав был малолетним.

За эти годы Ольга приобрела известность тем, что укрепила власть, покорила соседние племена славян, провела новые дороги, построила мосты, церкви, ряд крепостей вдоль русской границы и т.д. Но больше всего она прославилась тем, что была первой из княжеского рода, принявшей христианство.

Часть своей жизни Ольга была язычницей. Она была не только мудрой, но и жестокой, и мстительной. В это время в Киеве уже были христиане и была даже христианская церковь. Ольге приходилось встречаться с христианами и беседовать с ними о вере. Христианство произвело на нее глубокое впечатление. С большой свитой она отправилась в Царьград (теперь Стамбул), столицу Византийской империи. Сам патриарх был ее наставником и сам крестил ее, после того как Ольга приняла христианскую веру. Император византийский был ее крестным отцом.

Вернувшись в Киев, княгиня Ольга резко изменилась. Из властной и жестокой она стала доброй и сострадательной. Она помогала христианам, защищала их от язычников. Много раз убеждала она своего сына Святослава принять христианство. Древняя русская летопись называет Ольгу "Звездой утреннею, предваряющей солнце, зарей утра, предвещающей свет дневной. Она сияла, как полная луна в ночи, блистала между неверными, как жемчужина". За распространение христианства и за многие добрые дела Церковь причислила ее к лику святых, а народ назвал ее "мудрейшей из жен (женщин)".

Наши разведчицы считают св. вел. кн. Ольгу своей небесной покровительницей. День св. вел. кн. Ольги празднуется 24 июля (по новому стилю). После Ольги великим князем был Святослав, отличавшийся великой храбростью.

### 4. СВЯТОЙ ВЕЛИКИЙ КНЯЗЬ ВЛАДИМИР

Сын Святослава и внук св. Ольги Владимир княжил с 980 до 1015 года. Он был смелым и воинственным князем, огнем и мечом покорявшим своих соседей и жестоко убивавшим своих противников. Как и большинство киевлян Владимир был язычником. Он поклонялся деревянным идолам, в честь которых приносились жертвы. Но Владимир понимал, что язычество не истинная вера и познакомился с учением магометан, иудеев, католиков и православных. Приехавший в Киев грек показал князю Владимиру картину страшного суда, на которой были изображены — справа праведники, идущие в рай, а слева — грешники, идущие в ад на вечные мучения. Владимир сказал: "Хорошо тем, кто стоит по правую сторону, и горе тем, которые по левую". — "Крестись" — сказал ему греческий проповедник, — и ты тоже будешь с праведниками".

Князь отправил послов в разные страны, чтобы еще лучше познакомиться с разными религиями. Послы вернулись и сказали, что нигде нет такого благолепного богослужения, как у греков.

Послы сказали: "Стоя в их храме, мы не знали, где находимся, на земле или на небе; недаром приняла греческую веру княгиня Ольга, мудрейшая из людей".

Вскоре после этого князь Владимир крестился и женился на сестре греческого императора. Вместе с князем крестилась его дружина, а затем по его указанию, и десятки тысяч жителей его княжества. Всюду, где распространялось христианство, князь Владимир создавал школы, строил храмы, содержал священников.

Христианское учение изменило характер Владимира. Он стал добрым, милостивым, ласковым. В народе его называли "ласковым князем Владимиром" или "Владимиром — Красное Солнышко", а Церковь причислила его к лику святых (1229 г.) и назвала "равноапостольным". Со времен св. Владимира наше отечество начало быстро и успешно развиваться. Языческая Русь стала СВЯТОЙ РУСЬЮ.

Крещение Руси состоялось в 988 г. Оно положило начало русской культуре — духовной музыке, иконописи, церковной архитектуре и литературе. Русь училась у Византии (Греции), считавшейся в то время самым культурным государством в Европе.

## **5. ВЕЛИКИЙ КНЯЗЬ ЯРОСЛАВ МУДРЫЙ**

После смерти св. Владимира между его сыновьями начались междоусобия, потому что один из них убил двух братьев и хотел стать великим (главным) князем. Великим князем стал Ярослав.

Он был очень умным, знал несколько языков и имел большую библиотеку. Своих дочерей он выдал замуж за королей Франции и Норвегии. Жениться на дочери русского великого князя было большой честью. При Ярославе Мудром были впервые собраны все законы и записаны в один сборник — "Русская Правда".

Чтобы его сыновья не воевали между собой, он ввел такой порядок престолонаследия, по которому старший брат становился великим князем в Киеве, а все остальные получали другие города. После смерти старшего брата великим князем должен был стать не его сын, а следующий по возрасту брат. Ярослав надеялся, что таким образом все братья получат возможность стать великим князем, и тогда не будет вражды между братьями.

К сожалению, князья продолжали воевать друг с другом.

## **6. НАШЕСТВИЕ ТАТАР**

В 1223 году татары напали на половцев, которые жили в степях около Черного моря. Половцы позвали на помощь южно-русских князей, так как татары, победив половцев, могли бы напасть и на Русь. Ни у половцев, ни у русских не было общего плана действий, и татары легко победили и тех, и других. Татары, неожиданно пришедшие, также неожиданно ушли обратно в Азию. В истории это называется первым нашествием татар.

Второе нашествие татар было через 14 лет. Татарское войско возглавлял внук Чингисхана — Батый. Татары перешли через уральские горы и завоевывали одно княжество за другим, так как русские князья не были объединены, и делали русских своими рабами. В 1240 году они взяли главный город Киев и разрушили его. Началось страшное для Руси татарское иго, которое продолжалось 240 лет. Из-за татарского ига русское государство очень ослабло и отстало от Европы.

## **7. СВЯТОЙ БЛАГОВЕРНЫЙ КНЯЗЬ АЛЕКСАНДР НЕВСКИЙ**

Татары разрушили всю Русь. Не тронули они только Псков и Новгород, до которых им трудно было добраться через леса и болота. Псковичи и новгородцы видели, что татар им не победить и откупились деньгами и товарами.

Тяжелым положением русских решили воспользоваться их западные соседи, шведы. Они в 1240 году хотели напасть на Новгород, но князь Александр с маленьким войском — только своей дружиной — пошел шведам навстречу и разбил их на реке Неве. За эту победу он был прозван Невским. Через два года, в 1242 году, немецкие рыцари взяли Псков и пошли на Новгород.

Князь Александр собрал большое войско и остановил немцев на льду Чудского озера (это было зимой). Александр разбил немцев (многие из которых провалились под лед и утонули).

Татары уважали Александра Невского и сделали его великим князем (во время татарского ига татары назначали великих князей). Александр Невский защищал русский народ от татар. Он просил татарского хана быть милостивым и ради этого несколько раз ездил к хану (хан — татарский царь). Умер Александр Невский по пути от хана к себе домой. Православная Церковь причислила его к лику святых.



## 8. ОСВОБОЖДЕНИЕ ОТ ТАТАР

Татары притесняли русских, брали большую дань, но веры православной не трогали. Из уважения к вере, они не брали дани ни с церковей, ни с монастырей. Это видел Александр Невский. Знал он также, что Русь слаба, чтобы воевать против татар.

Поэтому он защищался только от шведов и немцев, которые шли на Русь, чтобы подчинить ее папе римскому и сделать русских католиками. С годами Русь, со столицей уже в Москве, становилась сильнее, а татары, которые ссорились между собой, становились слабее.

В 1380 году великий князь Дмитрий собрал большое войско и пошел навстречу татарам, которых вел хан Мамай. Русское войско благословил св. Сергей Радонежский. Битва произошла на Куликовом поле около реки Дон. Татар было больше чем русских, но победили русские.

У Мамай большая часть войска состояла из наемников. Но русские сражались за свою свободу. За эту победу князь Дмитрий был назван Донским. Этой победой татарское иго не кончилось, но русские впервые увидели, что татар можно победить.

Однако победа досталась очень дорогой ценой. Очень много русских воинов было убито, и даже сам великий князь был тяжело ранен. Великий князь Дмитрий приказал составить список всех погибших и поминать их имена во всех церквях в "Дмитриевскую субботу" — ближайшую субботу перед днем св. Дмитрия Солунского (8 ноября по новому стилю).

Татары отомстили русским. Через два года огромное татарское войско (хана Тахтомыш) напало на Русь, взяло столицу Москву и разрушило ее. Русским пришлось еще сто лет платить татарам дань.

## 9. ИВАН III

Начатое великим князем Дмитрием Донским дело — освобождение от татар, закончил через 100 лет великий князь Иван III — вернее Иоанн III — как он в то время назывался.

Последние годы татары приезжали за данью в Москву. Русский великий князь должен был стать на колени перед ханским знаком — "басмой" и поцеловать ее. После этого татары получали дань (деньги и товар) — каждый год все меньше и меньше — и, получив дань, уезжали к себе домой.

Через сто лет после Куликовой битвы великий князь Иван III отказался подчиняться татарам. Ханское посольство он выгнал из Москвы, не дав никакой дани. Хан Ахмат в наказание совершил набег на московскую землю, но на Москву идти не решился. Он старался привлечь на свою сторону Литву для борьбы с Москвой, но не получил поддержки.

В 1480 году хан Ахмат повторил свой набег, но великий князь Иван III встретил его на реке Угре (вблизи русско-литовской границы). Простояв с лета до ноября месяца, хан Ахмат должен был уйти из-за снегов и морозов. Вскоре он был убит в усобице, а Золотая Орда распалась.

Иван III женился на дочери брата последнего византийского императора — Софии (Палеолог). Ее отец погиб в бою с турками, защищая Константинополь (по-русски Царьград, по-турецки Стамбул).

Иван III стал считать себя наследником византийских императоров, а Русь — наследницей Византии. Поэтому русским гербом стал византийский двуглавый орел. Иван III стал называть себя "Государем всея Руси", ввел в своем дворце церемонии, заимствованные у византийских императоров.

## 10. ЦАРЬ ИВАН IV ГРОЗНЫЙ

Иоанн (Иван) IV остался круглым сиротой, когда ему было восемь лет. За него правили бояре. Они плохо относились к маленькому Ивану, и он рос озлобленным мальчиком.

Когда Иван стал царем, он вначале хорошо управлял государством. Он упорядочил законы, издав собрание законов под названием "Царский судебник" ( в нем впервые был введен суд присяжных — выборных от народа); созвал церковный собор, который издал "Стоглав" — для улучшения администрации церкви, ввел в войске огнестрельное оружие, организовал "стрельцов" и артиллерию; ввел самоуправление и выборный суд в "земщине" — в городах и селениях. При нем же было введено книгопечатание на Руси. Иван IV начал торговлю с Англией и Францией. Он покончил с татарским царством на востоке, взяв город Казань.

Много строил, одним из памятников его царствования является собор "Покрова на рву" ( в память покорения Казани), известного под именем "собора Василия блаженного".

Иван грозный хотел выписать из-за границы разных мастеров, но немцы — ливонские рыцари — никого не пропускали на Русь. Иван Грозный объявил им войну. Ливонская война длилась 25 лет и кончилась для русских неудачно.

После смерти жены — царицы Анастасии, которую он очень любил, Иван Грозный стал очень раздражителен и недоверчив. Он начал всех подозревать в измене. Ему казалось, что кругом все против него. Он создал опричников (специальная полиция), которые должны были защищать государство от измены. Но опричники злоупотребляли своей властью и часто убивали и мучили даже невинных людей.

## 11. ЕРМАК. ПОКОРЕНИЕ СИБИРИ

При Иване Грозном, донской казак Ермак Тимофеевич с отрядом в 840 человек завоевал для России Сибирское ханство, находящееся между Уральскими горами и рекой Обь. Еще при Иване III в ней промышляли древние новгородцы.

Ермак был атаманом (начальником отряда казаков). Казаки были вольные люди, которые убегали на юг — на границы русского государства — от тяжелой жизни. На юге тогда не было никакой власти и казаки нередко собирали отряды и отправлялись на Волгу грабить купцов, которые возили по Волге товары. При Иване Грозном правительство отправило войско ловить и казнить грабящих купцов.

Купцы Строгановы, по данному им царем праву, пригласили Ермака с казаками к себе на службу и послали их против Сибирского хана Кучума. Ермак добрался от реки Камы до реки Иртыш с отрядом в 840 человек, разбил Кучума, взял его главный город, но, несмотря на то, что впоследствии атаман Ермак и почти весь его отряд погибли в боях, продвижение русских на восток продолжалось.

Русский народ очень ценил храбрость Ермака, и в народе сложилось про него много песен, которые поются и в наши дни.

## 12. СМУТНОЕ ВРЕМЯ

После смерти Ивана Грозного царем стал его старший сын Федор. При нем была введена в Москве патриархия. У Федора не было детей. Другого сына случайно убил сам Иван Грозный, когда однажды на него рассердился. Был еще у Ивана Грозного один младший сын — Димитрий. Он был убит в детстве неизвестно кем. После смерти Федора царем был выбран Борис Годунов.

При Борисе Годунове в Польше появился человек, который говорил, что он спасшийся царевич Димитрий и поэтому он должен стать царем. В русской истории он назван Лжедмитрием. При поддержке поляков, Лжедмитрий с войском двинулся на Москву и победил войска Бориса Годунова. На Руси настало Смутное время. Борис Годунов умер, и царем стал Лжедмитрий, с которым в Москву пришло много поляков. Поляки оскорбляли русских и не уважали русских обычаев. Лжедмитрия убили, за это Польша объявила войну Москве.

Поляки заняли Москву, но скоро русские под руководством Минина и Пожарского собрали большое войско и освободили Москву. На Земском соборе в 1613 году царем был выбран Михаил Федорович Романов.

### **13. ПЕРВЫЕ ЦАРИ ИЗ ДОМА РОМАНОВЫХ: МИХАИЛ ФЕДОРОВИЧ (1613 - 1645) И АЛЕКСЕЙ МИХАЙЛОВИЧ (1645 - 1676)**

Михаилу Федоровичу, когда его избрали на царство, было всего 16 лет. Его отца — митрополита Филарета, которого до монашества звали Федором, насильно постриг в монахи царь Борис Годунов.

Когда Земский собор избрал Михаила Федоровича царем, митрополит Филарет был в плену у поляков.

Когда митрополит Филарет вернулся из плена (1619 год) его избрали патриархом, и он стал помогать сыну управлять страной, а до этого управлять страной помогал ему Земский собор.

Русь была разрушена и разорена в годы Смутного времени. Надо было бороться с разбойниками, надо было кончать войны с Польшей и Швецией.

Со Швецией был заключен мир (в Столбове в 1617 году). Русь получила обратно Новгород, но потеряла выход к Балтийскому морю (эти земли освободил от шведов внук Михаила Федоровича — Петр Великий). Польша отдала Смоленск и другие русские города.

В царствование Михаила Федоровича донские казаки захватили турецкую крепость Азов около впадения реки Дон в Азовское море. Русь не могла из-за Азова начинать войну с Турцией, и казакам пришлось уйти.

Михаил Федорович умер в 1645 году, когда его сыну Алексею было 16 лет. Государственными делами управлял боярин Борис Морозов. Он в свою пользу злоупотреблял властью, из-за чего начался бунт (1648 год). Чтобы успокоить народ, боярин Борис Морозов был сослан в один из северных монастырей (Кириллов) и был созван собор, чтобы выработать новые справедливые законы ("Соборное Уложение", напечатанное в 2.000 экземплярах).

При царе Алексее Михайловиче украинские казаки под командой Богдана Хмельницкого подняли восстание против поляков (1648 год). Малая Русь, то есть Украина (в Переяславле в 1654 году) объявила о присоединении к Великой Руси.

Из-за этого началась война с Польшей, после которой Русь получила обратно Киев, Смоленск и другие города. Война с Польшей стоила огромных денег, и в Москве вместо серебряных копеек стали чеканить медные деньги. Началась страшная инфляция, закончившаяся Медным бунтом (1662 год). Народ не раз бунтовал. Известен и казачий бунт Стеньки (Степана) Разина.

Из-за исправления церковных книг патриархом Никоном в царствование Алексея Михайловича в русской церкви произошел раскол.

### **14. ПЕТР ВЕЛИКИЙ (1689 - 1725)**

Петр был сыном царя Алексея Михайловича. Пока он был маленьким, царством управляла его старшая сестра София, а Петр жил в деревне и играл с мальчиками в солдаты. Этих мальчиков называли "потешными" (от слова потеха — игра). Из них Петр потом создал два первых русских гвардейских полка. Гвардия — лучшие войска, самые близкие к царю.

Петр Великий хотел сделать Русь сильным, развитым государством, которое было бы не хуже других европейских стран. Русь отстала от Европы из-за татарского ига. Петр ввел на Руси европейские костюмы и обычаи и приказал всем стричь бороды. Только духовенство и крестьяне могли носить бороды.

Петр собрал войско и пошел на Азов, но не смог его окружить, так как не имел флота. Турки получали снабжение по морю.

Петр отправил за границу великое посольство, в котором он сам секретно участвовал, так как хотел все увидеть собственными глазами.

Чтобы научиться строить корабли, Петр работал простым рабочим сперва в Голландии, а потом в Англии. Создав русский флот, Петр взял Азов.

В Европе Петр искал союзников для войны против Турции, но никто не хотел воевать с Турцией. Ему удалось заключить союз с Польшей и Данией, чтобы воевать против Швеции.

Великая Северная война со Швецией началась в 1700 году. Русские окружили шведскую крепость Нарву, но не смогли ее взять. Шведский король Карл XII напал сначала на Данию, победил датчан и заставил их подписать мир. После этого шведские войска поспешили на помощь Нарве. Русские войска — стрельцы — были разбиты.

Шведский король Карл XII не заметил, что два полка из потешных не испугались, не бежали, а отступили в полном порядке, и потому подумал, что ему не надо бояться русских. Он быстро повернул свои войска против Польши, взял ее столицу Варшаву, откуда польский король (Август Саксонский) должен был бежать. Шведы заставили поляков выбрать себе нового короля (Станислава Лещинского) — друга Швеции. Но Август, поддерживаемый русскими, продолжал борьбу.

Пока шведы воевали в Польше, Петр собрал новые войска, создал артиллерию, отливая пушки из церковных колоколов, и стал завоевывать один за другим старые русские города около Балтийского моря и укреплял их. В 1703 году Петр основал на реке Неве Петропавловскую крепость и начал строить новую столицу Санкт-Петербург. Лихорадочно русские строили морские суда и один за другим стали их спускать на воду. В 1704 году были взяты крепости Дерпт (Юрьев) и Нарва.

Август Саксонский, тем временем, вместе с русскими войсками, продолжал отвлекать шведские войска. Только в 1707 году Августу пришлось оставить Польшу и вернуться в Саксонию, где Карл XII заставил его подписать мир. В 1708 году шведский король направился обратно в Россию.

Видя как шведы всех побеждают, гетман Украины Мазепа тайно предложил Карлу XII перейти вместе с казаками на его сторону. Получив эту весть, шведский король вместо Москвы, двинулся на Украину, не дожидаясь подкрепления войск и оружия. Петр Великий воспользовался этим и у деревни Лесной разбил спешивших за Карлом XII шведов.

Но украинцы остались верны России. Крепость Полтава оказала сопротивление, и шведы не могли ее взять. В конце июня Петр пришел ей на помощь со своими войсками и разбил шведское войско. Почти вся шведская армия была взята в плен, а шведский король Карл XII и Мазепа едва спаслись бегством в Турцию.

Война длилась 21 год. Швеция вернула России земли, отнятые в Смутное время, и Россия получила выход к Балтийскому морю, как сказал Пушкин — "окно в Европу". Кроме того, Россия получила Эстонию и Латвию, которые до того принадлежали Швеции.

Петр учредил трехцветный и Андреевский флаги.

Сенат провозгласил царя Петра — императором Всероссийским и назвал его Великим.

Император Петр Великий умер в 1725 году, простудившись, спасая тонущих солдат.

## 15. ЕКАТЕРИНА ВЕЛИКАЯ (1762 - 1796)

Екатерина была немецкой принцессой. Она вышла замуж за наследника престола ( в будущем — император Петр III). Петр III был сыном немецкого принца и старшей дочери Петра Великого. Так как он не любил Россию и начал везде заводить немецкие порядки, в России он восстал против себя всех окружающих.

Екатерина, наоборот, полюбила Россию, изучила русский язык и старалась стать настоящей русской и православной. Она была умна и образованна. Когда Петр III захотел избавиться от Екатерины и сослать ее в монастырь, гвардия свергла Петра III, и Екатерина стала императрицей. Екатерина II была выдающейся царицей.

Она старалась во всем подражать Петру Великому и за свои заслуги была также названа Великой. Екатерина заботилась о просвещении (школах), народном здоровье, а также об укреплении государства.

Она вступилась за православных россиян в Польше, которых поляки притесняли и хотели сделать католиками. При Екатерине II были освобождены почти все русские земли.

Екатерине пришлось два раза воевать с турками. В этих войнах Россия получила Крым и берега Черного моря. Своими победами Россия должна быть благодарна гениальному и непобедимому полководцу — Суворову.

## 16. СУВОРОВ

Самым знаменитым русским полководцем был Александр Суворов. Ни до него, ни после него в русской императорской армии не было ни одного генералиссимуса.

Суворов был военный гений, который за всю жизнь не проиграл ни одного сражения.

Суворов в детстве часто болел и был слабым мальчиком. Он очень хотел служить в армии, но родители ему не позволяли. Чтобы закалить себя и стать здоровым и сильным, Суворов спал на твердой постели, с открытыми окнами, делал гимнастику и мылся до пояса холодной водой. Когда ему исполнилось 15 лет, родители согласились отпустить его на военную службу.

9 лет служил Суворов простым солдатом. За это время он полюбил солдат и солдаты полюбили его. В это время он прошел курс кадетского корпуса (военная школа), много читал, стал всесторонне-образованным человеком. Всю свою жизнь он не переставал учиться. Под конец жизни он читал на 11 языках, говорил на 7-ми. Когда Суворов стал офицером, он делал все, чтобы облегчить суровую солдатскую службу.

Он всегда побеждал неприятеля, обыкновенно имея войск меньше, чем у противника. Он написал книгу "Наука побеждать", в которой описал, как нужно воевать. Суворов особенно прославился взятием неприступной турецкой крепости Измаил и своим Швейцарским походом, во время которого русская армия перешла через Альпы. Ряд лет он провел правителем Финляндии, Польши, Крыма и Кубанского края, где строил укрепления.

## 17. ОТЕЧЕСТВЕННАЯ ВОЙНА

Император Франции Наполеон Бонапарт хотел покорить всю Европу. Русский император Александр I два раза воевал с Наполеоном (один раз в союзе с Австрией, а потом в союзе с Пруссией), но оба раза unsuccessfully. В 1812 году войска Франции и ее союзников, без объявления войны, перешли русскую границу и пошли на Москву. У Наполеона было 600.000 солдат, а у русских вдвое меньше, к тому же русские войска были растянуты вдоль границы, так как не знали откуда готовится нападение.

Русская армия отступила почти до самой Москвы. Под Москвой, у Бородина, произошла большая битва, в которой не было победителя. После Бородинского сражения главнокомандующий русской армии, генерал Кутузов, приказал оставить Москву без боя, сказав: "С потерей Москвы еще не потеряна Россия. Надо беречь армию".

Отступая, русские сжигали свои деревни, не оставляя ничего врагу. Вдоль дорог русские нападали на французские обозы с оружием и провиантом для армии.

Когда Наполеон со своими войсками занял Москву, то в городе начались пожары. Наполеон понял, что попал в ловушку, что зимой в Москве его ждет голод и холод. Поэтому Наполеон решил тоже без боя уйти из Москвы. Он хотел возвращаться по южной дороге, но русские войска не пропустили французов, оставив им свободный путь только по старой дороге. Кутузов жалел солдат и потому без боя дал уйти Наполеону из Москвы.

Наполеон впоследствии говорил, что его победила русская зима, но когда неприятель уходил из Москвы, снега еще не было.



## 18. КРЫМСКАЯ ВОЙНА

Европа скоро забыла, что Россия освободила ее от Наполеона. Франция и Англия боялись возрастающей мощи России и стали уговаривать Турцию объявить России войну. При Николае I, брате Александра I, Турция объявила России войну в 1853 году. Русский флот под начальством адмирала Нахимова сразу разбил турецкую эскадру. Тогда Англия и Франция тоже объявили России войну. Чтобы распылить русские силы, союзники напали с разных сторон, от Петербурга до Камчатки, от Соловков и до Одессы. Русский император должен был направить войска и на западную границу (так как Пруссия, а в особенности Австрия, хотя и не объявили войну, но угрожали России если она не прекратит действия против Турции в ее европейских владениях). Когда осенью 1854 года около города Евпатории высадилось более 60.000 французов, англичан, турок и итальянцев, русская армия в Крыму не была подготовлена. Вскоре выяснилось, что союзные войска направляются на главную русскую черноморскую базу в Севастополе. Чтобы неприятель не мог подойти к городу с моря, русские затопили свои корабли при входе в бухту. Одновременно вокруг города стали строить бастионы — укрепления из мешков и корзин с песком.

В защите города участвовали все жители, включая стариков, женщин и детей. Командовал обороной знаменитый адмирал Нахимов. Один бастион построили одни девушки, и этот бастион был назван "Девичьим бастионом". Одна девушка — Даша собрала девушек, чтобы лечить раненых. Она получила фамилию Севастопольской. Это первая русская сестра милосердия. Чтобы помочь русским в борьбе с англичанами, в Севастополь приехала группа докторов-американцев.

Во время Крымской войны в России было мало железных дорог и в Крым все нужно было вести на телегах. Особенно трудно было вести тяжелые ядра для пушек. Врагам было проще, так как они пользовались кораблями. Поэтому русские часто стреляли неприятельскими ядрами, которых было много вокруг бастионов. Ядра собирали дети — девочки и мальчики.

Своей храбростью прославился матрос по прозвищу Кошка. Когда он ходил в разведку, то часто пользовался камуфляжем, что в те времена было ново.

Осада Севастополя длилась 11 месяцев, пока французы не взяли штурмом самую высокую возвышенность — Малахов курган. С падением Малахова кургана всякое сопротивление стало невозможным — пришлось оставить Севастополь.

Пока шла война, умер Николай I. Его сын Александр II заключил мир в Париже.

## 19. АЛЕКСАНДР II (1855 - 1881)

Император Александр II за свое царствование провел много великих реформ, улучшивших жизнь русского народа. Во-первых, делом (в 1861 году) он освободил тех крестьян, которые принадлежали помещикам и должны были для них работать. Государственные крестьяне были освобождены при Александре I.

Кроме освобождения крестьян Александр II провел следующие реформы: сделал службу в армии обязательной для всех, но сократил время службы с 25 до 6 лет, судебные реформы и поручил выборным местным властям — "земству" — устройство школ, больниц, дорог, мостов и т.д.

Несмотря на то, что Александр II хотел мира, России все же пришлось воевать с Турцией, чтобы освободить Болгарию от турецкого рабства. За освобождение крестьян и освобождение Болгарии Александр II был назван Освободителем.

При Александре II закончилась трудная кавказская война, длившаяся 40 лет. Был присоединен к России Туркестан (Средняя Азия — за Каспийским морем) и русские укрепились на Дальнем Востоке — на побережье Тихого океана.

Александр II хотел дать России конституцию, но был убит революционерами в 1881 году. Покушение на него совершалось несколько раз, так как революционеры боялись, что при жизни Александра II им будет трудно начать революцию. Большинство революционеров не думало о благе народа, а только о захвате власти в свои руки.

## 20. НИКОЛАЙ II

После убийства Александра II царем стал его сын Александр III Миротворец, при котором Россия ни с кем не воевала. Благодаря этому страна спокойно развивалась и крепла.

После смерти Александра III императором стал его сын, Николай II. Он хотел продолжать миролюбивую политику своего отца, но в 1904 году японцы, без объявления войны, напали на русских. Россия проиграла эту войну. В 1905 году началась революция, которая была скоро подавлена, так как войска остались верными царю. Николай II дал конституцию, были разрешены разные политические партии и была создана Дума (Парламент). Была проведена реформа, благодаря которой крестьяне получили большие земли. Была построена сибирская железнодорожная магистраль, развивалась тяжелая промышленность (первые в мире 4-х моторные бомбардировщики "Илья Муромец" Сикорского были выпущены в Петербурге и были снабжены фотоаппаратами русской системы). Была учреждена фабричная инспекция, следившая за условиями работы и защищавшая интересы рабочих в промышленности. Страна развивалась и вывозила за границу зерно и другие товары. К сожалению, этот расцвет был остановлен, когда в 1914 году началась Первая мировая война.

Война началась из-за Сербии, на которую напала Австро-Венгрия.

Россия объявила мобилизацию своих войск. Германия, как союзница Австро-Венгрии, объявила России войну, а союзница России — Франция, объявила войну Германии и Австро-Венгрии.

Россия не была готова к войне, но не могла не помочь в беде Сербии — маленькой славянской православной стране, на которую напала Австро-Венгрия, большая империя.

Австро-венгерская армия перешла границу Сербии, но сербы ее разбили. Русская армия перешла границу Австро-Венгрии и взяла Львов — главный город Западной Украины (Галиции). Народ встречал войска, как освободителей.

Немецкие войска перешли границу Франции и угрожали Парижу. Франция была готова капитулировать. Чтобы спасти Францию, Россия пожертвовала своими лучшими гвардейскими полками, которые неожиданно для немцев прошли через непроходимые болота и оказались в Пруссии, угрожая Берлину. Немцы испугались, перебросили часть войск из Франции на русский фронт. Русским пришлось отступать, но французы выиграли битву на Марне. На помощь французам России пришлось послать войска во Францию.

У русских не хватало оружия и патронов, и только из-за этого русской армии пришлось отступить из Западной Украины и отдать врагам большую часть своей территории.

Австро-Венгрия со своими союзниками оккупировали всю Сербию и Черногорию. Сербские и черногорские войска стояли на греческой территории около города Салоники (откуда были родом братья св. Кирилл и Мефодий, просветители славян). Россия и союзники послали туда свои войска, чтобы освободить Сербию и Черногорию. Кроме того, русские войска были посланы в Румынию (так как Румыния открыла фронт).

Помогая другим, Россия не рассчитала своих сил. В марте 1917 года вспыхнула Февральская революция (считая по старому стилю), царь отказался от престола и было создано Временное правительство.

Слабое Временное правительство, разрешившее все политические партии, вплоть до коммунистической, создало в стране анархию. Солдаты не хотели больше воевать и в большом количестве дезертировали.

Германии приходилось воевать на два фронта — против России на востоке и французов, англичан и американцев — на западе. Союзникам Германии (Австро-Венгрии, Болгарии, Турции) было не легче.

В Швейцарии в это время жила группа эмигрантов — большевиков во главе с Лениным. Немцы помогли им пробраться в Россию, рассчитывая на революцию и заключение мира.

## 21. ОКТЯБРЬСКИЙ ПЕРЕВОРОТ

Большевики с Лениным во главе пришли к власти 25-го октября по старому стилю (7-го ноября по новому) 1917-го года. Они свергли Временное правительство в Петрограде. Вскоре им удалось захватить и Москву. В то время еще шла Первая мировая война. Большевикам в первую очередь надо было заключить мир с немцами, потому что вести войну во время революции было невозможно. Ленин послал своего ближайшего помощника Троцкого для переговоров с немцами, и тот заключил с ними мир в 1918 году в городе Брест-Литовске.

Теперь большевикам надо было укрепить свою власть. Они организовали Красную Армию, во главе которой стал Троцкий. Была организована секретная полиция, которая называлась Ч.К., то есть Чрезвычайная Комиссия. Во главе ее стал Дзержинский. Им надо было уничтожить всех, кто был против коммунизма. Ленин считал, что террор — это средство убеждения. Его сотрудник, Бухарин, говорил, что расстрелы — это средство превращения капиталистического людского материала в коммунистический людской материал. А другой его сотрудник — Зиновьев сказал: "Мы прольем реки крови, и нет в мире силы, которая нас остановит". Людей, которые ничего плохого не сделали, арестовывали и почти без суда расстреливали.

Расстреливали всех противников новой власти. 17-го июля 1918 года была расстреляна царская семья. Это произошло с разрешения Ленина, по приказу его сотрудника Свердлова, в городе Екатеринбурге, названном потом Свердловском.

## 22. ГРАЖДАНСКАЯ ВОЙНА

Гражданская война в России шла между "красными" — большевиками — коммунистами-интернационалистами и "белыми" — русскими патриотами-националистами.

Началом гражданской войны советские и многие зарубежные историки считают 15 ноября 1917 года — восьмой день после захвата власти большевиками в Петрограде.

15 ноября 1917 года в главном городе донских казаков — Новочеркасске генерал Алексеев объявил запись в Добровольческую армию.

Узнав об этом, большевики послали войска против добровольцев. После нескольких боев белые ушли из Новочеркаска (22 февраля 1918 г.) в Кубанские степи, туда, где жили кубанские казаки. Командовал белыми генерал Корнилов, последний главнокомандующий русской армии. В его Добровольческой армии было около 3000 человек. Этот поход на Кубань был назван "Ледяным походом", так как в это время стояли страшные морозы.

Белые хотели взять главный город кубанских казаков — Екатеринодар. В бою был убит генерал Корнилов, и его место занял генерал Деникин. Он приказал отступить обратно на Дон. Начался не менее тяжелый, обратный поход на Дон, где уже начали восставать казаки.

К тому времени подошел сформированный на румынском фронте отряд полковника Дроздовского и совместно с восставшими казаками освободил от красных Новочеркасск.

Во время похода кубанские казаки поступали добровольцами в белую армию. Под командой Деникина уже было около 5000, человек, включая части полк. Дроздовского, вскоре произведенного в генерал-майоры.

Пока в 1917-1918 годах шли бои белых с красными на Дону и Кубани, немцы и их союзники оккупировали, с согласия большевиков, Украину, Белоруссию и Прибалтику (Латвию, Литву и Эстонию). Большевики освободили всех пленных, а немцы забирали русские склады оружия и продовольствия.

В это время шла война, и англичане послали свои войска в Мурманск, а американцы — во Владивосток охранять военные склады. Кроме армии Деникина на юге России, в Сибири была создана армия под командой адмирала Колчака.

В Сибири одно время против большевиков воевал чехословацкий легион, который был создан русскими из пленных чехов и словаков, но потом они изменили адмиралу Колчаку и выдали его большевикам.

Против большевиков воевала Польша, Финляндия, Латвия, Литва и Эстония. Они воевали за свою свободу.

Для большевиков белые были более опасны, чем Польша и балтийские страны. В 1920 году большевики заключили с поляками мир, чтобы бросить все силы против генерала Врангеля в Крыму. В ноябре 1920 года армия Врангеля и часть гражданского населения эвакуировались в Турцию. На Дальнем Востоке белая борьба продержалась до ноября 1922 года.

### 23. ЛЕНИН

Страна была разорена гражданской войной. Начался голод. Ленин посылал вооруженные отряды в села, чтобы отбирать там продукты питания. Они назывались "Продотряды". Помощь оказывалась только тем, кто служил делу коммунизма. В это время было еще много энтузиастов, которые верили, что коммунизм принесет счастье всему миру. Правительство старалось подчинить всю жизнь своим задачам: литературу, театры, искусство, музеи, школы...

Вся крупная собственность была отобрана у людей. Все было разорено. Экономика страны пришла в упадок. Тогда Ленин понял и решил временно разрешить "частичный" капитализм. Людям позволено было иметь небольшие магазины, мастерские, крестьянам — пользоваться землей. Это время называлось Новая Экономическая Политика (НЭП). Очень скоро страна расцвела. Стали печатать произведения различных талантливых писателей, появились новые художники, в театрах шли интереснейшие постановки... Однако террор не прекратился, он стал менее заметен. Продолжали разрушать церкви, арестовывать священников, продолжали арестовывать всех, кто не подчинялся советской власти, в том числе были арестованы многие скаутские руководители. Был устроен первый концентрационный лагерь в древнем Соловецком монастыре на островах в Белом море. Там погибли тысячи невинных людей.

### 24. СТАЛИН

В январе 1924 года умер Ленин. Сталин, который был только генеральным секретарем коммунистической партии, решил захватить верховную власть. Он вел интриги, старался поссорить главных сотрудников Ленина. В первую очередь Сталину нужно было победить Троцкого. Троцкий был сослан и бежал оттуда за границу. Сталин так и остался генеральным секретарем партии. Все старые сотрудники Ленина один за другим были объявлены врагами народа и расстреляны. Сталин окружил себя своими верными сотрудниками.

Почти сразу после смерти Ленина начался конец НЭП'а. Всех, у кого была частная собственность, стали облагать высокими налогами. Все становилось опять собственностью государства. Крестьян стали заставлять вступать в колхозы (коллективное хозяйство) У них забирали землю, скот, все они должны были работать на общих, государственных землях. Урожай сдавался государству, и только то, что оставалось, делилось между работниками Этого было недостаточно. Уже в 1927 году начался голод, искусственно созданный коммунистами. Умерло около 8-ми миллионов.

В это время началась первая "пятилетка" — пятилетний план индустриализации страны. Везде стали строить колоссальные заводы, Беломоро-Балтийский канал, электростанции и т.п., главным образом, для военной индустрии. Все производство, даже посевы и уборка урожая в колхозах должна была идти по плану, составленному в Москве, не считавшемуся с местными условиями.

Все это время аресты нежелательных лиц и больших групп продолжались. Главу русской православной церкви заставили подписать договор с советской властью, и после этого были арестованы почти все священники и закрыто большинство церквей. (К началу Второй Мировой войны в стране было не больше 300 церквей.) Была устроена "чистка" партии. "Чистка" армии уничтожила большинство высшего и среднего командного состава в 1937 году.

Была создана и секретная полиция, которая в то время называлась Народный Комиссариат Внутренних Дел (НКВД). Достаточно было одного анонимного доноса, одного неосторожного слова,

опоздания на работу и т.д., чтобы быть арестованными. Людей пытали и заставляли признаваться в разных несовершенных преступлениях (шпионаж, вредительство), заставляли называть своих сообщников — тоже невинных людей. Люди умирали от пыток, многих расстреливали и ссылали. Миллионы погибали в концлагерях, разбросанных по всей стране.

Главой НКВД в 1937 и 1938 гг. был Ежов. Это страшное время народ назвал "ежовщиной". Сколько миллионов людей погибло за это время неизвестно. Наступил небывалый террор, люди боялись общаться друг с другом, боялись говорить даже в своей семье.

Культурная жизнь была подчинена идее коммунизма. Согласно "социалистическому реализму" все искусство должно было показывать жизнь радостной и счастливой, полной прекрасных достижений, и талантливые писатели, художники, композиторы перестали творить.

Но не все было совсем плохо. Были введены бесплатная медицинская помощь и бесплатное образование. Университеты всегда были на большой высоте.

## 25. ВТОРАЯ МИРОВАЯ ВОЙНА

В 1933 году к власти в Германии пришел Гитлер. Сталин понимал, что война неминуема, но он не был к ней готов. Он знал, что народ не будет защищать советскую власть, поэтому стали менять отношение к русской истории. Святой князь Александр Невский, Петр Великий были объявлены героями. Начали говорить о русском патриотизме. Сталин заключил договор о ненападении с Гитлером. В том же, 1939 году, вместе с Гитлером они напали на Польшу и разделили её. После этого Советский Союз захватил прибалтийские страны (Эстонию, Латвию и Литву) и напал на Финляндию. Но маленькая Финляндия героически защищалась.

22 июня 1941 года рано утром Германия напала на Советский Союз и стала быстро наступать. Армия была совершенно не подготовлена к войне. А, главное, народ не хотел сражаться за власть. Гитлер объявил "Крестовый поход" против коммунизма. Армия переходила на немецкую сторону, народ встречал их с цветами. В первое лето было 3 миллиона пленных.

Гитлер не захотел воспользоваться этим. Он считал, что германская нация выше всех, что ей все позволено, и поэтому отношение к военнопленным было ужасным.

Все поняли, что фашисты были страшными врагами России. Люди стали защищать свою страну. В это время Сталин усилил патриотическую пропаганду, было открыто 300 церквей, была дана некоторая свобода литературе. Появилась надежда, что после войны все будет лучше. Зимой 1941 - 1942 годов армия отстояла Москву. Немцы окружили Ленинград, он выдержал долгую осаду. Начался голод. За три зимних месяца умерло более 600.000 человек.

Правда, на юге еще продолжалось наступление, пока немцы не дошли до Волги. Там, в городе Сталинграде (бывший Царицын, сейчас Волгоград) началась знаменитая битва, которая решила исход войны. Солдаты дрались не только за каждый дом, но за каждую комнату. Наконец, советские войска окружили Сталинград, и немецкая армия сдалась. С этого момента, января 1943 года, начинается наступление на Германию, которое окончилось взятием Берлина весной 1945 года.

Были люди, которые понимали, что, защищая родину, народ защищает Сталина. Они считали, что надо использовать немцев, чтобы организовать армию, которая могла бы бороться за свободную Россию. Российскую Освободительную Армию (РОА) возглавил генерал Власов. В 1941 году он героически защищал от немцев Москву. Он попал в окружение возле Ленинграда. Сидя в плену, он решил, что сначала надо бороться с коммунизмом. В немецкой армии были офицеры, противники нацизма, которые поддерживали Власова. Положение Власова было очень сложным, он надеялся, что Советская Армия встретится с его войсками, и они вместе пойдут против Сталина. Но это не произошло. Союзники взяли в плен Власова и его ближайших сотрудников и выдали их на расправу Сталину.

В результате войны немцы были побеждены, а советская власть распространилась на всю восточную Европу. В Советском Союзе надежды на облегчение после войны не оправдались. Начались опять чистки. Продолжалось бедственное положение, однако люди почувствовали, что что-то изменилось.



## 26. ПОСЛЕ СТАЛИНА

Сталин умер в марте 1953 года. Наследники Сталина ослабили террор. Хрущев позволил писателям, художникам, музыкантам, режиссерам творить в гораздо более свободных условиях. Появились произведения о человеческих чувствах, о детях, о животных, природе... Иногда даже были намеки на критику советской жизни. Это время называлось "Оттепелью".

Но в то же время Хрущев начал очень сильное преследование верующих. Закрывались церкви, была закрыта Киево-Печерская Лавра. Она опять стала антирелигиозным музеем. Верующих людей и протестующих против всяких несправедливостей в Советском Союзе отправляли в концлагеря и психушки.

Экономическое положение в стране становилось все труднее. С самого начала упор был направлен на военное производство. Первый "Спутник" в мире, облетевший вокруг земли, был советский (1957 год). Еще хуже было с сельским хозяйством. Коллективное хозяйство давало ужасные результаты. Колхозники работали с любовью только на своих крошечных участках возле дома. Никто не заботился о том, что принадлежало государству. Производство пшеницы и ржи настолько упало, что стало не хватать хлеба. А раньше, до революции, Россия снабжала хлебом Западную Европу. Союз стал покупать зерно за границей.

Несмотря на все усилия в технической области, страна отстала от Запада. Вся передовую технику надо было покупать тоже за границей. Природу не охраняли. Ею только пользовались, чтобы выполнить годовой план, не заботясь о том, что будет дальше. В результате — реки загрязнены, рыбы мало, леса уничтожены. Плодородные почвы истощены. Недовольство в народе стало выражаться все более открыто. Появились так называемые "диссиденты", которые открыто критиковали все недостатки.

Сначала диссиденты посылали свои произведения за границу под чужим именем. Иногда их произведения печатались за границей. Люди стали перепечатывать запрещенные правительством произведения на печатных машинках. Это называлось "самиздатом". За это арестовывали и отправляли в концлагеря или психиатрические больницы.

Начались восстания. Они были жестоко подавлены. Многие были убиты. Жизнь становилась все труднее. Но в то же время коммунизм распространялся в других странах.

Хрущева сменили Брежнев и Косыгин. При них все продолжалось по-прежнему. Экономическое положение страны все ухудшалось.

## 27. ГЛАСНОСТЬ И ПЕРЕСТРОЙКА

Когда Горбачев пришел к власти, он застал полную катастрофу, о которой уже открыто говорили и писали многие люди, в том числе крупные специалисты. Горбачев понял, что нужна перемена и объявил "гласность" и "перестройку", то есть свободу слова и предпринимательства. Все это было задумано подобно НЭПу, как временное облегчение для укрепления советской власти. Появилось много организаций и профсоюзов, которые стали бороться за настоящую свободу.

В 1988 году, когда праздновали 1000-летие Русского Православия, Горбачеву пришлось признаться, что верующие люди честные и добросовестные работники. Впервые со времен войны были открыты некоторые церкви и даже монастыри.

Горбачев настоял на том, чтобы провести закон о том, что коммунистическая партия не будет больше считаться единственной партией в стране. Крестьянам разрешено брать землю в пользование и передавать по наследству своим детям.

В августе 1991 года был создан Государственный Комитет по Чрезвычайному Положению (ГКЧП), который хотел отстранить Горбачева и вернуть страну к старому. Но народ не захотел возврата к прежней жизни и вышел на улицы Москвы. Войска, введенные в столицу по приказу ГКЧП, отказались выступить против своего народа. "Демократическая Оппозиция" во главе с Б.Н.Ельциным возглавила борьбу против ГКЧП, а уже через два дня ГКЧПисты поняли, что их путь



не удался. Они были арестованы, а влияние М.С.Горбачева на внутреннюю политику страны кончилось. Страной управлял Б.Н.Ельцин, избранный ранее президентом России. В августе 1991 года государственный красный флаг был заменен традиционным трехцветным. Вместо того, чтобы предпринять шаги по оздоровлению экономики страны, победители занялись собственным обогащением. Кроме того, каждый из президентов республик уже не желал подчиняться Ельцину. В декабре 1991 года руководители России, Украины и Белоруссии собрались в Беловежской пуще (Белоруссия) и объявили о распаде СССР и о самостоятельном существовании каждой из республик.

Последствия этого, казалось, прогрессивного шага были не продуманы. Экономическое положение бывших союзных республик еще более ухудшилось, так как порвались годами налаженные связи. Сразу же начались споры о границах, этнические столкновения, вылившиеся в локальные войны в Приднестровье, Абхазии, Южной Осетии, Нагорном Карабахе, а несколько позже — и в кровавую войну в Чечне (1995 - 96 гг.).

"Реформаторское" правительство России ничего не могло предложить стране, кроме "шоковой терапии". Резко подскочили цены. Упал жизненный уровень. Люди еле сводили концы с концами. В результате так называемой приватизации большинство народных предприятий оказались в руках нуворишей. Законодательство давало лазейки для мошенников — появились финансовые пирамиды типа МММ, РДС и других, которые, предлагая большие доходы, отнимали у людей последние сбережения. Спад промышленного производства продолжался. Продолжалось и обнищание большинства населения. В этих условиях активизировались "левые" политические партии и движения. Но несмотря на трудности, большинство жителей России не желает возвращения к социалистическим методам ведения хозяйства и продолжает поддерживать демократизацию страны.

## ГЕОГРАФИЯ РОССИИ

Россия — самое большое государство в мире, расположенное в двух частях света, Европе и Азии. (Под этим мы понимаем в настоящее время — СНГ, в том числе: Российскую Федерацию и все отдельные государства так называемого "ближнего зарубежья".)

Россия занимает 22,4 млн. кв. км (8.800.000 кв. миль), или одну шестую часть всей обитаемой суши — 70% площади Европы и 40% Азии. На территории России могли бы разместиться Соединенные Штаты Америки почти 3 раза, Индия — 7 раз, Япония — 60 раз, Голландия — 700 раз.

Страна вытянута с запада на восток и имеет в этом направлении протяжение в 11.000 км (6.900 миль), то есть примерно 1/4 длины экватора. Россия расположена в 11 часовых поясах. Когда на Чукотке 5 часов утра, в Москве еще 7 часов вечера предыдущего дня. На территории России Новый год встречают 11 раз, в каждом часовом поясе.

С севера на юг страна более сжата и в самом широком месте не превышает 4.000 км (2.400 миль).

От остальных стран Россия отделена естественными преградами: морями, горами, пустынями и большими реками. Только на западе небольшая граница с Польшей открыта. Вот почему Россию можно назвать "субконтинентом", то есть отдельным географическим целым. Из других стран только Китай и Индия обладают подобным географическим положением.

Нет ни одной другой страны, которая имела бы такую длинную границу — ее протяженность 60 тысяч км (37.260 миль) в полтора раза превышает длину экватора. Поезд, делающий 100 км (621 милью) в сутки, потратил бы на безостановочный объезд российской границы два месяца!

Количество пограничных государств — 12, также самое большое в мире.

На северо-западе Россия граничит с Норвегией и Финляндией. На западе — с Польшей, Чехословакией, Венгрией. На юго-западе — с Румынией. На юге — с Турцией, Ираном и Афганистаном. На востоке — с Китаем, Монголией и Кореей.

Для всякой страны, как в политическом, так и в экономическом отношении, чрезвычайно важен характер ее границ. В этом смысле границы России своеобразны и невыгодны для страны.

Вся северная граница от Норвегии до мыса Дежнева (Берингов пролив) тянется вдоль побережья Северного Ледовитого океана, большую часть года покрытого льдами и неудобного для судоходства.

Если двигаться с запада на восток, то граница пойдет сначала вдоль Баренцева моря (Кольский полуостров). Между островами Новая Земля и Северная Земля она пойдет вдоль берега Карского моря, от островов Северная Земля и до Новосибирских островов — берегом моря Лаптевых, а затем до крайней северо-восточной оконечности Азии (Сибири) граница тянется вдоль берегов Восточно-Сибирского и Чукотского морей. От Берингова пролива граница круто поворачивает на юго-запад, идет вдоль берегов Камчатки (Берингово море), затем вдоль Курильских островов (Тихий океан), проходит между оконечностью острова Сахалин и Японского архипелага и далее вдоль восточного берега Сибири (Японское море) до Владивостока (несколько южнее его).

Как видим, вся северо-восточная граница России проходит по северным морям, ледяным пустыням и малонаселенным частям земного шара и в экономическом отношении представляет собой мертвую границу, исключая лишь уголок в районе порта Мурманск (незамерзающий порт) и район Владивостока.

От Владивостока начинается сухопутная граница с Северной Кореей, а затем с Китаем по рекам Уссури и Амур. От станции Маньчжурия на Китайско-восточной железной дороге (КВЖД) начинается граница с Монголией. Здесь граница идет сначала пустыней, затем диким хребтом Тану до южных отрогов Алтая. У Алтая кончается граница с Монголией и снова начинается граница с Китаем, с его западной провинцией Синьцзян. Граница пересекает горный хребет Тарбага-тай, идет вдоль гор Тянь-Шаня и Памира.

Дальше вдоль хребта Гинду-куш, начинается граница с Афганистаном, а затем вдоль хребта Копет-даг до берегов Каспийского моря, по течению реки Аракс и в ее верховьях переходит в границу с Турцией, пересекает Кавказские горы и выходит к берегу Черного моря у города Батуми. Затем граница идет по Черному морю и от устья Дуная, по реке Прут Россия граничит с Румынией.

Затем идет граница с Венгрией и Чехословакией, далее с Польшей, которая у Калининграда (Кенигсберг) упирается в Балтийское море. От Калининграда граница круто поворачивает на северо-восток, идет вдоль берегов Прибалтики, пересекает Финский залив и дальше направляется на север вдоль Финляндской и Норвежской границ до Баренцева моря.

Как видим, только незначительная часть России граничит с европейскими странами. Большая же часть границ проходит или по пустынным или горным районам Центральной Азии, отделяя Россию от стран отсталых в экономическом отношении.

При взгляде на физическую карту России легко заметить основную особенность рельефа: равнины преобладают на западе и северо-западе страны, а горы — на ее юге и востоке.

Равнинная часть России раскинулась от Балтийского моря до Лены и от Северного Ледовитого океана до подножия гор на юге страны. Три основные равнины России: Великая Русская, Западно-Сибирская и Среднесибирское плоскогорье.

Главные горные вершины России — пик Кауфмана на Памире, пик Победы на Тянь-Шане, пик Петра Великого на Памире, пик Хан Тенгри на Тянь-Шане и гора Эльбрус на Кавказе.

Пик Коммунизма раньше назывался пиком Сталина, а до революции — пиком Кауфмана; пик Ленина раньше назывался пиком Петра Великого.

Рассмотрим сначала европейскую часть России. Эта часть преимущественно равнинная и лишь по краям ее имеются горы, из которых наиболее значительными являются Северо-Кавказские. Здесь высота отдельных вершин достигает 5600 м — 18.000 футов (Эльбрус, Казбек).

Затем нужно указать на Крымские горы, где высота таких вершин как Роман-Кош, достигает 1545 м (5069 футов).

На границе Европы и Азии протянулся Уральский хребет, в общем невысокий и лесистый.

Теперь рассмотрим характер поверхности азиатской части России. Весь юг и восток азиатской части России — это горы. Западная часть Сибири напоминает по характеру поверхности европейскую часть — это огромная, покрытая на севере тундрой, а южнее — лесами и болотами, Западно-Сибирская низменность, которая на юге переходит в среднеазиатские пустыни — Кизил-Кум и Кара-Кум.

Вся восточная Сибирь, то есть от Енисея и до Тихого океана, представляет собой лесистую, горновозвышенную страну. Мощные горные хребты — средняя высота 2000 - 3000 метров (8000 - 9000 футов) — широким полукругом тянутся с юго-запада на северо-восток.

Между верховьями Енисея и Байкалом тянется Саянский хребет. От Байкала на северо-восток — Яблоновский хребет. Продолжением этого хребта является Становой хребет. На Камчатке расположены Камчатские горы, а вдоль берега Японского моря идет хребет Сихотэ-Алинь.

На "крыше мира" — Памире и Тянь-Шане — расположены крупнейшие узлы оледенения. Так, ледник Федченко на Памире (длина 71,2 км) величайший из долинных ледников мира.

Тихоокеанский пояс гор — Корякский хребет, хребты Камчатки, Сахалина и Курильских островов — район частых землетрясений и вулканических извержений. Ключевская сопка (4.750 м — 15.200 футов) наибольший действующий вулкан на материке Евразии.

## Реки России

В России насчитывается около 3000 рек. Подавляющее большинство рек относится к категории малых — их длина не превышает 25 км. Больших рек длиной свыше 500 км всего 260.

Более половины территории страны принадлежит бассейнам рек, впадающих в Северный Ледовитый океан. Это говорит, что большая часть страны имеет уклон к северу. К рекам бассейна Северного Ледовитого океана относятся крупнейшие реки, протекающие по Сибири и к северу Русской равнины.

На долю бассейнов рек Тихого и Атлантического океанов приходится менее 1/4 площади страны.

Остальная часть — область внутренне-замкнутого стока. К этой области относится бассейн самой крупной реки Европы — Волги.

Большинство крупных рек европейской части России берут свое начало на Валдайской возвышенности. Это — "матушка" Волга, Днепр, на берегах которого зародилась Россия, Западная и Северная Двина (через приток Сухона). Однако течения этих рек имеют разные направления и впадают они в разные моря, своим рисунком образуя как бы паутинку, заброшенную на землю.

Действительно, через Северную Двину центр страны связан с Белым морем, Волга связывает его с Каспийским, Днепр — с Черным, Западная Двина — с Балтийским.

В Черное море из крупнейших рек впадают: Днепр, Буг и Днестр; в Азовское — Дон; в Каспийское — Кура, Волга и Урал; в Балтийское — Западная Двина и Нева; в Белое море — Северная Двина; в Баренцево море — Печора.

Сибирские реки, мощные и многоводные, впадают в Северный Ледовитый океан, что уменьшает их экономическое значение. Это Обь, Енисей, Лена, Колыма. Из всех более или менее крупных сибирских рек только Амур выходит в незамерзающий Татарский пролив, между Охотским и Японским морями. Большинство сибирских рек исключительно богаты рыбой. Во многих из них океанские пароходы могут плыть тысячи километров. Это — реки-гиганты, так Обь в своем устье имеет 60 км (35 миль) ширины!

В средней Азии полностью судоходна только Аму-Дарья, впадающая в закрытое Аральское море. Сыр-Дарья судоходна лишь на отдельных участках.

### **Озера России**

В России более 280.000 озер. Среди них огромные озера-моря: Каспийское и Аральское, глубокие горные озера — Байкал и Иссык-Куль, а также мелководные соленые озера, каких много в Казахстане и Средней Азии.

Каспийское море — самое большое озеро в мире.

Байкал — самое глубокое озеро в мире.

Карелия и Финляндия могут считаться странами тысячи озер. Особенно замечательны своей величиной озера: Ладожское, самое большое в Европе (17.000 кв. км) и Онежское (9.000 кв. км). В районе Пскова — Чудское озеро, недалеко от Новгорода — озеро Ильмень.

В Казахстане находится большое озеро Балхаш — 18.000 кв. км, в Киргизии — Иссык-Куль — 5.000 кв. км и, наконец, в Восточной Сибири чудо природы — озеро Байкал (площадь 34.000 кв. км, глубина 1620 метров, то есть больше мили).

### **Растительность**

Россию можно разделить на 4 полосы, идущие с запада на восток.

На севере, вдоль побережья Ледовитого океана, лежит русская Арктика. большей частью это тундра — широкие просторы с громадными болотами, летом покрытыми мхом, полярной травой, кустиками клюквы и морошки. В тундре кое-где встречаются низкорослые полярные березы и ивы, изредка можно встретить небольшие леса полярной сосны. Тундра занимает 1/6 площади России.

К югу от тундры идет полоса лесов, которая покрывает большую часть площади России. Даже сейчас, несмотря на развитие земледелия, 40% площади занято лесами. Типичный русский пейзаж — это леса с разбросанными между ними полями и лугами. Чем дальше на восток, тем больше леса, и поля становятся островками среди океана деревьев. В Сибири лес превращается уже в тайгу — нечто вроде джунглей, только с хвойными деревьями, а не лиственными, как в Африке или Индии.

В северной части лесной полосы леса, главным образом, хвойные: лиственница, ель, сосна, пихта, кедр, к которым примешиваются и лиственные — осина, береза, ива. Чем дальше на юг, тем число лиственных деревьев увеличивается и появляются липы, дубы, ясени. На границе со степной

полосой хвойных уже нет и остаются только лиственные деревья. В лесах растет много ягод и грибов. В садах этой полосы растут, главным образом, яблони, вишни, сливы, на полях — рожь, ячмень, овес, картофель, лен.

Южнее лесной полосы расположена степная полоса, идущая широким клином вдоль берегов Черного и Каспийского морей и доходящая до реки Иртыш в Сибири. Степь, или как ее называют на Западе — прерии — это громадные просторы, покрытые травой с небольшими рощами по берегам рек. Степная полоса занимает 1/5 часть всей площади страны. Поселенцы, осваивающие степи уже 150 лет, сильно изменили характер этих необъятных просторов. Там, где раньше паслись лишь стада скота, были созданы плодородные поля, где пшеница, кукуруза, подсолнухи тянутся километрами, а вокруг многолюдных сел растут фруктовые сады и много огородов с арбузами, дынями, помидорами, картошкой.

На востоке, в Туркестане, степь переходит уже в настоящую пустыню. Это — Кара-Кумы, Кызыл-Кумы, Муин-Кумы — необозримые поля раскаленного песка.

Растительность пустынь бедна: полынь, чертополох, пережаты-поле. Исключение составляют орошаемые участки — оазисы, где произрастают хлопчатник, рис, фрукты, виноград.

Самая южная полоса — горная. Вершины покрыты вечными снегами, ниже идут альпийские луга, еще ниже — леса. В глубоких долинах и у подножия гор растительность уже субтропическая. Пальмы, бамбук, магнолии растут на воле. По склонам раскинулись виноградники, сады цитрусовых — апельсинов, лимонов и миндаля. В орошаемых низинах раскинулись поля хлопка, табака, риса.

### **Животный мир России**

Животный мир России необычайно богат и разнообразен. В России живут и белые медведи — в Арктике, и тигры — в Приамурье, на границе с Китаем, и верблюды — в Средней Азии. В северной тундре ходят огромные стада оленей, в южных горах — серны и горные козлы.

Разнообразен и обилён пушной зверь: лисицы — рыжие, белые, серебристые, соболи, горностаи, живущие в большом числе в лесной полосе. Зайцы живут по всей России. Бурые медведи, которые считаются "русским национальным зверем", раньше жили повсюду. Но теперь, в связи с заселением страны, они ушли в тайгу севера и востока. Постепенно исчезают лоси и волки.

В южных степях прыгают на задних лапках, как кенгуру, стаи тушканчиков, раскачиваясь, ходят стада верблюдов.

Из птиц на севере живут гагары, гуси, утки, в лесной полосе — аисты, совы, филины, сороки, галки, куропатки, тетерева, рябчики.

Леса заполнены мелкой певчей птицей, в воздухе парят орлы, коршуны, ястребы, соколы. Конечно, воробьи, ласточки, голуби и вороны живут повсюду, летом забираясь и в Арктику. В южных степях бегают дрофы, по виду напоминающие кур.

Животный мир России имеет большое экономическое значение в жизни страны. Так, по количеству, разнообразию и ценности добываемой пушнины Россия стоит на первом месте в мире!

Моря России богаты рыбой — там плавают сельди, треска, кета, лососи, живут тюлени, моржи, морские котики — род большого тюленя с драгоценной шкуркой.

У берегов Камчатки — самое богатое место в мире для ловли крабов.

В реках и озерах раньше тоже было много рыбы — осетров, стерлядей, щук, окуней, карасей, но сейчас внутренние воды сильно обеднели из-за их хищнической эксплуатации. Крупнейшие рыбопромышленные районы страны — Дальний Восток, Каспийское море. По количеству добываемой рыбы Россия занимает третье место в мире (после Японии и США).

### **Население**

В России сейчас 260 млн. жителей, принадлежащих к 130 народностям. Большинство из этих народностей малочисленны и живут по всей стране, только некоторые имеют численность больше 1 миллиона человек.

Русские составляют самую большую группу населения и живут по всей стране (около 140 млн.), следующая по количеству народная группа — украинцы, которых около 50 миллионов, населяющих западную часть России, белорусов около 15 миллионов. На Кавказе много малых народностей, из них самые многочисленные — азербайджанцы (3.000.000), армяне (3.000.000) и грузины (2.800.000). В Туркестане (Средняя Азия) живет около 10 млн. туркмен, узбеков, киргизов, таджиков, казахов.

Большинство населения — оседлое. Только в азиатских степях и пустынях, да на дальнем севере остались еще кочевые племена: в Арктике — самоеды, лопари, чукчи, а в степях киргизы и казахи.

За последние 70 лет произошли большие перемены в распределении населения: жившие раньше отдельно этнические группы стали расселяться по всей стране. Кроме того, с развитием промышленности, еще в царское время стали расти города, это продолжается и сейчас. В 1900 году только 15% населения жило в городах, а теперь более половины. Не только число городов увеличивается, но и сами прежние города значительно выросли. В 1900 году только столица Петербург имела больше 1 миллиона жителей, Москва — 900 тысяч, а городов по полмиллиона вовсе не было. Теперь 8 городов имеют больше миллиона жителей, 12 — больше полумиллиона, а имеющих более 100 тысяч — сотни. Все они являются не только промышленными, но и культурными центрами, с университетами, театрами, музеями.

Но все же половина населения живет в деревнях и селах, с той лишь разницей, что до революции они были свободными крестьянами, постепенно становившимися все более и более зажиточными, а теперь они коммунистами превращены в крепостных колхозников, все более и более становящихся нищими рабами.

## КУЛЬТУРА РОССИИ

Культура в первую очередь, заключается во влечении к прекрасному и перенесении этого прекрасного в самую жизнь, и не только в произведениях искусства и литературе, но и по отношению к самому человеку, в стремлении украсить окружающий мир, внести в него элемент радости, улучшить условия жизни ближнего во всех ее проявлениях.

Наши предки, язычники, отличались умом, талантами и богатым воображением, еще в дохристианский период украсили зарождающуюся тогда русскую культуру неисчерпаемыми сокровищами устного творчества, на основании которых позже наши композиторы и писатели создавали свои произведения. В нравственном отношении наши предки стояли на высоком уровне, не уступая западным народам. Например, "русы" в своей земле не вводили рабства; каждый вступающий на русскую землю становился автоматически свободным. Долг каждого "руса" был помогать путешественникам. Ближайшие были обязаны оказать посильную помощь, не только спасая, но и снаряжая в дальнейший путь, прерванный аварией.

Поэтому Руси и легко было принять православие, оно было прямым восхождением на следующую ступень, без ломки национального характера.

Христианские принципы настолько прививаются в душе русского человека, что за короткое время мир был поражен необыкновенной быстротой культурного развития Руси. Дочь Ярослава Мудрого Анна, королева Франции, была фактически правительницей страны, так как король Генрих I был неграмотным, в то время как Анна говорила и писала на нескольких языках.

Уже в XII веке Русь подарила миру такой памятник неопишуемой красоты, как "Слово о полку Игореве", переведенный теперь на все культурные языки мира. Татары отрезали Русь от западного мира, задержали ее развитие. Но монгольское иго, расхищавшее богатства России, мало тронуло душу народа, не сломало его православного мировоззрения. Уходя от татарских набегов, Русь передвигалась из разрушенного татарами Киева на север, в дремучие леса и тихие заводи озер. Русский творческий гений находил утешение в новых формах строительства храмов, создании национального стиля живописи, связывающего человека с Богом и родной природой. Мудростью



Александра Невского спасается чистота православия. Не тратя зря русских сил на борьбу с татарами, требующими только дани, он отражает полчища воинствующего католицизма, требующего русскую душу, русскую национальность.

В самый разгар татарского произвола на Руси блеснул своей святостью Преподобный Сергей Радонежский — основатель Троице-Сергиевой Лавры, благословивший Дмитрия Донского на первую схватку с татарами на Куликовом поле в 1380 году. "Подогретый поддержкой народ, привыкший дрожать при одном имени татарина, собрался с духом, навалился на них несокрушимой силой, похоронив их под своими многочисленными костями". (Ключевский).

В конце XV века, освободившись от татарского ига, как после тяжелой болезни, стал разворачивать свою мощь гений русского народа. Русь знакомится с иноземным просвещением и претворяет его в свои национальные формы. Выковывается постепенно идеал не западного права, а русской правды, проникнутой православием. Бармой и Постниковым возводится архитектурная сказка — храм Покрова, известного под именем Василия Блаженного; храм Вознесения в селе Коломенском (под Москвой) и многие другие. Много книг можно заполнить перечнем всего, что было достигнуто русским народом. Гением инок Андрея Рублева, скромная русская религиозная живопись превзошла величайшие творения запада в этой области. Своей "Троицей" Рублев дал ключ к пониманию русского православного мировоззрения.

Русский народ, вступив в семью просвещенных народов мира, не остался в долгу у человечества, и в храм мировой культуры вошел не учеником, не слепым подражателем, а даровитым творцом своей, просиявшей на весь мир, самобытной, своеобразной русской православной культуры.

В полумраке кельи Киево-Печерской Лавры стараниями летописца Нестора было положено начало русской истории. Старая, потрепанная псалтирь породила Ломоносова, и читавший ее на клиросе "архангельский мужик стал разумен именно благодаря Церкви". Под сводами Святогорского монастыря у Пушкина зародилась идея написать трагедию "Борис Годунов". Воспитанный религиозной бабушкой Лермонтов в шестнадцать лет пережил одну из самых возвышенных вспышек одухотворенного творчества в стихотворении "Ангел". В свете православия Достоевский истолковал труднейший вопрос примирения страданий, особенно невинных младенцев, со Всеблагим Творцом. В православии почерпнул своеобразную окраску для своего творчества Н.В.Гоголь. Православие дало русскому народу ясное живое чувство совести, мечту о справедливости, остроту чувства "Правды и Кривды", вернее сознание чувства греха. Чуждый презрения к павшим, русский народ даже величайших грешников называл "несчастливыми", осуждая их грех, самих же их искренно жалея. Создаваемые русскими писателями образы идеальных русских женщин возводились до высоты евангельской любви, самопожертвования, самоотречения и стремления к вечному и совершенному, как истинной реальности. Глубоко проникший в душу русского народа Тургенев дает нам чудных идеалистов, мечтателей, как Калиныч в "Записках охотника"; "Касьяна (с Красивой мечи)"; в Лукерье ("Живые мощи") светится евангельская чистота, кротость и необыкновенная сила терпения.

Простота, прямота, задушевная и искренняя непосредственность, честность и редкая способность наших художников слова кристаллизовать в художественную форму общенародные чаяния и мысли страждущего человечества и придают нашей литературе характер универсальности, что составляет основную черту русского национального гения, нашей идеологии.

Русская культура прославилась на весь мир музыкальной красотой народной мелодии. До небес перевозносится вышедший на широкие просторы всего мира благолепная красота православного церковного пения и светская музыка наших композиторов и народная русская песня.

"У русского народа песней сопровождается каждый шаг жизни, от рождения до смерти. С песней пеленают ребенка. С песней работают в поле. С песней провожают солдат на военную службу. С песней венчают и хоронят людей" (Гоголь).

Когда Россия созрела для культурного развития музыкального гения, композиторам оставалось только спуститься в глубокий "колодец" народных сокровищ и набрать уже выношенные народные темы и мелодии и пленять мир сладчайшими симфониями. "Не мы, а народ истинный творец русского слова, музыки и пения", говорил Михаил Иванович Глинка.

Подобно тому, как большинство выдающихся писателей вышли из гоголевской "Шинели", многие русские композиторы вышли из оперы Глинки "Жизнь за царя". Все началось с Глинки — и

эпическое дыхание Бородина, и музыкальный натурализм Мусоргского, и лирическая чарующая грусть Чайковского, и классический монументализм Глазунова, и сказочно волшебная песенность Римского-Корсакова.

Неудивительно, что когда "Настал России черный год" по предсказаниям Лермонтова и Достоевского, и наша русская музыка покинула пределы родной земли с белой армией и пошла странствовать по свету, вызывая у всех то искренние слезы, то восхищение неслыханной красотой. В переполненных театрах, залах, аудиториях рукоплескали все народы бессмертной русской музыке. Сердца слушателей озаряются светлой радостью и счастьем, глубоко задеты за душу дивной и пленительной красотой церковной и светской музыки. Восемь тысяч восторженных любителей церковного пения, заполнив до предела Собор Парижской Богоматери, слушали хор Афонского с солистом Шаляпиным — "Сугубую ектенью", "Покаяние отверзи", "Разбойника благоразумного". Затаив дыхание, слушали американцы казаков Донского хора С.А.Жарова; сибирских певцов под управлением Васильева; казаков-платовцев Кострюкова.

Прославилась Россия своей живописью. Весь мир знает картины И.Е.Репина ("Бурлаки", "Крестный ход в Курской губернии", "Смерть царевича Иоанна", "Запорожцы, пишущие грамоту султану").

Все восхищаются картинами И.К.Айвазовского, чародея морской живописи, не имеющего соперников в своем творчестве ("Черное море", "Прибой", "Морской берег", "Прощание", "Перед бурей", "Гроза", "Всемирный потоп", "Сотворение мира").

Дороги русскому сердцу и труды В.В.Верещагина ("На Шипке все спокойно", "Панихида по убитым").

Прославился и В.М.Васнецов ("Богоматерь", "Иконы в Киевском Владимирском соборе", "Богатыри").

Любят русские И.И.Шишкина "Сосновый лес", "Рубка леса", "Лесная глушь", "Рожь").

Захватывают картины В.А.Серова ("Девочка с персиками", "Заросший пруд");

М.В.Нестерова ("Святая Русь", где среди пейзажа русской зимы стоит Христос с сонмом святых, и к нему стекаются труждающие и обремененные),

И.И.Сурикова ("Боярыня Морозова", "Утро стрелецкой казни) и многие другие.

Славилась Святая Русь особенно своею религиозной живописью, или иконографией, особенно же иконографией Божией Матери. Не было ни одной церкви, где бы не имелось чудотворной иконы Божией Матери или копии.

Выдвинула Русь из своего народа и выдающихся скульпторов.

Ф.И.Шубин — ваятель статуи Екатерины II и бюстов Румянцева и графа Шереметьева;

С.С.Пименова, создатель колесницы в четыре лошади перед Александровским театром; сын его, Н.С.Пименов создатель статуи русского парня, играющего в бабки, и Мальчика, кормящего птичку; его же: "Воскресение Христово и Преображение Господне в Исаакиевском соборе";

П.П.Трубецкой — создатель конной статуи Александра III в Питере, которой красные варвары испугались, назвали "пугалом" и сняли;

М.М.Антокольский создал статуи Ивана Грозного, Петра Великого в Петергофе (Петродворец), "Летописца Нестора", "Христа перед судом", "Умирающего Сократа", "Ермака", "Спинозы", "Ярослава Мудрого" и других.

Может похвалиться Русь и архитектурным искусством. Постников и Барма соорудили Храм Василия Блаженного в память покорения Казанского ханства Иваном Грозным. Основанный на древнерусском, дохристианском, шатровом строительстве высится в селе Коломенском (под Москвой) храм Вознесения, о котором французский композитор и искусствовед Берлиоз сказал: "Лучшее достижение архитектуры мира". Храм Христа Спасителя в Москве, построенный на деньги, собранные по копейкам русским народом, в память избавления от Наполеона, Исаакиевский собор в Питере и бесчисленное множество других соборов, храмов, часовенок — жемчужин древнерусского зодчества.

К перечисленным отраслям изящных искусств необходимо добавить наш классический балет, никем не превзойденный на сценах всего мира (Анна Павлова, Карсавина, Кшесинская, Нижинский); наш оперный самобытный театр с таким самородком, как Федор Иванович Шаляпин, с актерами, которые не уступали лучшим заграничным (Щепкин, Мочалов, Ермолова, Федотова, Савина и другие). Вспомним какую славу приобрели наши театры — Александрийский в

Петербурге, Императорский Малый в Москве, Московский художественный Станиславского и Немировича-Данченко. Вспомним великолепнейший художественный центр — Императорский Эрмитаж с богатейшей картинной галереей и коллекциями неизмеримой ценности, а также Третьяковскую Галерею, составленную из картин русских художников и целый ряд других музеев. После всего этого можно легко убедиться какой вклад внесла Историческая Россия в артистическую и художественную часть мировой культуры.

Не осталась в долгу Россия и в области научных достижений, начиная от Ломоносова, открывшего законы сохранения вещества и энергии, Менделеева, открывшего закон периодической системы химических элементов и до Ипатьева, создателя современной химии, Циолковского, который еще в 1920 году в точности предвидел межпланетные полеты и работу орбитальных станций (его расчетами по сей день пользуются ученые), Зворыкина, подарившего нам телевидение, Ядова, благодаря октанной теории (горючего) которого мир победил Гитлера в воздухе и на суше, а Японию — на море.

## НЕСКОЛЬКО КРАТКИХ БИОГРАФИЙ ВЫДАЮЩИХСЯ ДЕЯТЕЛЕЙ КУЛЬТУРЫ

### ПИСАТЕЛИ

**ПУШКИН, Александр Сергеевич (1799 - 1837).** Род Пушкиных ведется от выходца из Сербии через Венгрию Раджи, внук которого уже в XIII веке был воеводой у Александра Невского во время Ледового Побоища. А.С.Пушкин — основатель русской национальной литературы. Родился 26 мая 1799 года в день Вознесения Господня в Москве, скончался от раны, полученной на дуэли. Кроме множества лирических и сатирических стихотворений, написал поэмы: "Кавказский пленник", "Руслан и Людмила", "Полтава", "Медный всадник", "Братья-разбойники" и др., роман в стихах "Евгений Онегин", драмы и сцены: "Борис Годунов", "Скупой рыцарь", "Пир во время чумы", "Моцарт и Сальери", "Каменный гость", "Русалка", прозаические произведения: "Повести Белкина", Арап Петра Великого, "Дубровский", "Капитанская дочка", "Пиковая дама", История Пугачевского бунта" и др.

**ЛЕРМОНТОВ, Михаил Юрьевич (1815 - 1841).** Происходил из шотландского рода (от барда XI века Лермонта). Учился в Московском, затем в Петербургском университетах. Затем перешел в школу кавалерийских подпрапорщиков. Служил в гвардии. Был сослан на Кавказ за смелое стихотворение "На смерть Пушкина". Возвратившись в Петербург, был снова сослан на Кавказ за дуэль. Сражался в Чечне. Убит на дуэли Мартыновым. Через всю поэзию Лермонтова красной нитью проходит одна мысль — борьба личности, сильного духа с внешними условиями. По выразительности, музыкальности и силе стиха Лермонтов не знает себе равного среди русских поэтов. Лучшие его произведения: поэмы "Демон", "Мцыри", "Боярин Орша", "Хаджи Абрек" и др., роман "Герой нашего времени", "Песня про купца Калашникова", Дума" и много лирических стихотворений.

**ГОГОЛЬ-ЯНОВСКИЙ, Николай Васильевич (1809 - 1852).** основатель реализма в русской литературе. Был адъюнктом на кафедре всеобщей истории в Петербургском университете. Знакомство Гоголя с Пушкиным (через Жуковского) имело для него большое значение. Пушкин подсказал Гоголю темы для "Ревизора" и "Мертвых душ". Важнейшие произведения: "Вечера на хуторе близ Диканьки", "Арабески", Миргород", "Ревизор", "Мертвые души", Тарас Бульба" и "Шинель".

**ТУРГЕНЕВ, Иван Сергеевич (1818 - 1883).** Тургенев один из первых понял и оценил человеческую душу русского крестьянина. Наиболее важные из его произведений: "Записки охотника", сборник рассказов, сыгравших большую роль в деле освобождения русских крестьян, "Рудин", "Отцы и дети", "Дворянское гнездо", "Накануне" — главные романы.

**ДОСТОЕВСКИЙ**, Федор Михайлович (1821 - 1904). С необычайной силой рисует в своих творениях глубину человеческой души. Важнейшие его произведения: "Бедные люди", "Униженные и оскорбленные", "Записки из мертвого дома", "Подросток", Преступление и наказание", "Идиот", "Бесы", "Братья Карамазовы". Он предвидел надвигающуюся катастрофу Российской империи.

**ЧЕХОВ**, Антон Павлович (1860 - 1904). Мастер сжатого рассказа, передающего мимолетное настроение. Дает характеристику разных классов России конца прошлого века. Чехов указывает на неспособность русской интеллигенции решить великие задачи обновления. Крупные произведения: "Студент", "Архиерей", "Степь", "Огни", "Палата №6", "Дуэль", "Мужики", "Невеста", драмы "Чайка" и др.

**ОСТРОВСКИЙ**, Александр Николаевич (1823 - 1886). Он главным образом описывал быт купеческого класса в России. На его долю выпала главная заслуга окончательного укрепления реально-художественной драмы на русской сцене. Краткий перечень его известных произведений: "Свои люди сочтемся", "Бедность не порок", "Бедная невеста", "Не в свои сани не садись", "Гроза", "Бешеные деньги", "Волк и овцы", "Бесприданница", "Лес" и др. Он написал также ряд исторических пьес: "Воевода", "Дмитрий Самозванец" и "Кузьма Минин-Сухорук" и прекрасную весеннюю сказку "Русалка", которая воскрешает языческую и сказочную старину Руси.

**КРЫЛОВ**, Иван Андреевич (1768 - 1844). Знаменитый баснописец. Сначала писал оперы, трагедии и комедии, но прославился баснями, в которых был неподражаем. Всех его басен — 324.

**ТОЛСТОЙ**, Лев Николаевич (1828 - 1910). Учился в Казанском университете, сначала в институте восточных языков, потом на юридическом факультете. В 1851 году едет на Кавказ юнкером артиллерии и принимает участие в стычках. Здесь он пишет "Детство", "Отрочество", "Утро помещика", "Случай". Потом переводится в Дунайскую армию и оттуда в Севастополь, где он участвовал в сражениях при Черной речке. Здесь им написаны "Севастопольские рассказы". После войны он несколько раз ездил за границу. В это время он пишет "Набег", "Рубка леса", "Казачи". Он интересуется образованием и в своем поместье "Ясная поляна" основывает школу для крестьянских детей. В 1869 году он заканчивает "Войну и мир". Затем выходит "Анна Каренина". У него начинается перелом в подходе к жизненным вопросам. Он пишет "Крейцерову сонату", "Смерть Ивана Ильича", "Власть тьмы", "Плоды просвещения", "Хозяин и работник", "Воскресение". Некоторые из его мыслей противоречат учению Православной веры, что привело к отлучению его от Церкви. Несмотря на старания Православной Церкви вернуть его к вере, его окружение не допустило к нему представителя Церкви перед его смертью, и он умер отлученным.

**ТОЛСТОЙ**, Алексей Константинович (1817 - 1875). Глубоко религиозный и национально настроенный, Алексей Константинович писал главным образом о прошлом России. Он видел наступающую катастрофу и старался указать русскому обществу опасность. Из его произведений выделяются лирические стихотворения, отличающиеся любовью к природе, поэмы: "Грешница", "Иоанн Дамаскин", баллады: "Василий Шибанов", "Князь Серебряный", драматическая трилогия: "Смерть Иоанна Грозного", "Царь Федор Иоаннович" и "Царь Борис" и много других.

## КОМПОЗИТОРЫ

**АЛЯБЬЕВ**, Александр Николаевич (1787 - 1851). Родился и умер в Москве. Несмотря на то, что он был военным, он много занимался музыкой. Автор романсов, пользовавшихся успехом, известен своим незабываемым "Соловьем".

**БАЛАКИРЕВ**, Милий Алексеевич (1836 - 1910). Основал бесплатную музыкальную школу. Основал музыкальный кружок, в последствии названный "Могучей кучкой", в который вошли Глинка,

Даргомыжский, Кюи, Мусоргский, Бородин и Римский-Корсаков. Известны его — симфоническая поэма "Тамара", увертюра к "Королю Лиру" и композиция "Русь", написанная по случаю тысячелетия России в 1862 года.

**БОРОДИН**, Алексей Порфирьевич (1834 - 1887). Профессор химии; академик Военно-медицинской академии. Член "Могучей кучки". Наиболее известные его произведения: "Князь Игорь", две симфонии и романс на слова Пушкина "Для берегов отчизны дальней".

**БОРТНЯНСКИЙ**, Дмитрий Степанович (1751 - 1825). Известный композитор духовной музыки. Лучшие его произведения — концерты: "Гласом моим ко Господу воззвах", "Скажи ми, Господи, кончину мою", "Да воскреснет Бог и расточатся врази Его".

**ГЛАЗУНОВ**, Александр Константинович (1865 - 1936). Ученик Балакирева и Римского-Корсакова. Автор многих симфоний, балета "Раймонда". После гражданской войны эмигрировал во Францию.

**ГЛИНКА**, Михаил Иванович (1804 - 1857). Родоначальник русской национальной музыкальной школы. Известные произведения: "Жизнь за царя", "Руслан и Людмила", "Князь Холмский" и множество романсов, включая "Дубрава шумит", "Ночной смотр". Из церковных произведений известны: "Да исправится", "Херувимская".

**ДАРГОМЫЖСКИЙ**, Александр Сергеевич (1813 - 1868). Член "Могучей кучки". Наиболее известны: оперы "Русалка", "Каменный гость", оркестровые — "Малороссийский казачок", "Чухонская фантазия".

**МУСОРГСКИЙ**, Модест Петрович (1839 - 1881). Был военным, членом "Могучей кучки". Наиболее известны его оперы "Борис Годунов", "Сорочинская ярмарка" и "Хованщина", законченная Римским-Корсаковым.

**ПРОКОФЬЕВ**, Сергей Сергеевич (1891 - 1953). Учился у Римского-Корсакова, Лядова и Черепнина. Автор "Скифской сюиты", опер "Любовь к трем апельсинам", "Петр и волк", "Война и мир", "Царь Додон", "Ромео и Джульета", концерта "Александр Невский".

**РИМСКИЙ-КОРСАКОВ**, Николай Андреевич (1844 - 1908). Моряк по образованию, член "Могучей кучки". Автор 15 опер, многих симфоний и др. произведений. Известны: оперы — "Млада", "Псковитянка", "Снегурочка", "Садко", "Кащей", "Сказание о граде Китеже", "Царская невеста", "Золотой петушок; симфония — "Шехерезада. Один из замечательных музыкальных педагогов.

**СКРЯБИН**, Александр Николаевич (1872 - 1915). Выдающийся композитор, родился в Москве. Среди многочисленных оркестровых произведений — "Поэма экстаза" и "Прометей".

**СТРАВИНСКИЙ**, Игорь Федорович (1882 - 1971). Учился у Римского-Корсакова. Автор музыки к балетам "Жар-птица", "Петрушка", оперы "Царь Эдип", "Весна священная". Известен своими симфониями псалмов и Литургии Стравинского.

**ЧАЙКОВСКИЙ**, Петр Ильич (1840 - 1893). Написал 7 опер, 6 симфоний, 3 балета и много других произведений. Наиболее известны: оперы — "Евгений Онегин", "Пиковая дама", балеты — "Лебединое озеро", "Спящая красавица" и "Щелкунчик".

## РУССКИЕ ХУДОЖНИКИ

**АЙВАЗОВСКИЙ**, Иван Константинович (1817 - 1900). Профессор живописи, прославившийся изображением морских видов (более 4000 картин).

**БИЛИБИН**, Иван Яковлевич (1876 - 1942). Художник-график. Стремился возродить фольклорные национальные традиции, следуя за Васнецовым, Врубелем, Рерихом, Римским-Корсаковым и другими. Среди его известных иллюстраций: "Сказка о царе Салтане", "Царевна-лягушка", "Сказка о Иване-царевиче, Жар-птице и Сером волке", "Сказка о золотом петушке" и др. Билибин был собирателем искусства национальной старины, увлекался старопечатными книгами, миниатюрами, вышивкой, древней деревянной архитектурой.

**ВАСНЕЦОВ**, Виктор Михайлович (1848 - 1908). Глубоко религиозный, писал картины на национальные темы, как "Богатыри", а также расписывал церкви. Известна его "Богоматерь" в Киевском Соборе св. Владимира.

**ВЕРЕЩАГИН**, Василий Васильевич (1842 - 1904). Много путешествовал, участвовал в войнах: в Средней Азии (1868) и в балканской войне против Турции (1877 - 1878). Написал множество картин, наиболее известны: "Панихида по убитым" и "На Шипке все спокойно". Отказался от звания профессора художественной академии, считая отличия в искусстве вредными. Погиб в Порт-Артуре при взрыве броненосца "Петропавловск" (нападение японцев без объявления войны в 1904 году).

**РЕПИН**, Илья Ефимович (1844 - 1930). Один из крупнейших русских художников, Его картины, главным образом, написаны на русские национальные темы. Известны многие из его полотен, включая: "Бурлаки на Волге", "Смерть царевича Иоанна", "Крестный ход в Курской губернии", "Запорожцы, пишущие письмо турецкому султану".

**ВРУБЕЛЬ**, Михаил Александрович (1856 - 1910). Оставил после себя очень много полотен на народные и церковные темы. Посвятил ряд работ лермонтовским темам — "Демон сидящий", "Тамара и демон", "Тамара в гробу", "Демон поверженный". Много писал на народные темы: "Богатырь", "Микула Селянинович", "Снегурочка", "Садко", "Сказка о царе Салтане", "Царевна-Лебедь", "Сирень".

**СЕРОВ**, Валентин Александрович (1865 - 1911). Знаменитый художник-реалист, учившийся с десятилетнего возраста у И.Е.Репина. Большое впечатление на него произвела поездка с Репиным на Украину в 1880 году, оставившая на всю его жизнь много новых впечатлений от местной народной жизни и щедрой природы Запорожья. Среди множества картин известны: "Девочка с персиками", "Девушка, освещенная солнцем", "Заросший пруд", "Дети", "Баба в телеге", много портретов писателей, художников, композиторов. Известен его портрет Императора Николая II в солдатской шинели.

**СУРИКОВ**, Василий Иванович (1848 - 1916). Исторический живописец. Потрудился в храме Христа Спасителя в Москве. Среди его крупных работ: "Утро стрелецкой казни", "Меншиков в Березове", "Боярыня Морозова" (Третьяковская галерея).

## РУССКИЕ УЧЕНЫЕ

**ЛОМОНОСОВ**, Михаил Васильевич (1711 -1765). Родился в деревне Денисовка Архангельской губернии. Сын крестьянина-рыболова-промышленника. Русский ученый, работы которого касались всех областей человеческого знания. Он открыл законы сохранения материи и энергии, работал по электричеству, геологии, обработке металлов и другим вопросам, был незаурядным




поэтом, старавшимся проложить дорогу русскому разговорному языку в поэзии, боролся с укоренившимся немецким влиянием в русской истории.

**МЕНДЕЛЕЕВ**, Дмитрий Иванович (1834 - 1907). Открыл закон "Периодической системы химических элементов". Написал фундаментальные труды "Основы химии", "Органическая химия", "Аналитическая химия". Много работал и писал по техническим вопросам.

**ПИРОГОВ**, Николай Иванович (1810 - 1881). Известный хирург и педагогический деятель. Профессор хирургии и патологии. Участвовал в войне на Кавказе (1847), в Крымской кампании (1854), в Балканской войне (1877 - 1878). Ампутация ноги с сохранением ступни названа "Пироговской операцией". Состоял попечителем нескольких учебных округов, много сделал для воспитания юношества в России.

**ПАВЛОВ**, Иван Иванович (1852 - 1936). Прославился опытами над условными рефлексами у животных. Глубоко религиозный. Даже коммунисты отдали ему должное, не тронув храм, где он молился в Петербурге.



# СКАУТИЗМ И РАЗВЕДЧЕСТВО



# СКАУТИЗМ И РАЗВЕДЧЕСТВО

## СКАУТИЗМ

Когда мы говорим — "скаут" мы имеем в виду иностранных скаутов, которые не всегда пользуются английским названием, а переводят его на свой родной язык. (Скаут по-немецки — пфадфиндер по-французски — эклерер, по-польски — харцер, по-венгерски — черкес, по-румынски — чечеташ и т.д.)

Когда мы говорим — "разведчик", то имеем в виду только нас — российских юных разведчиков, хотя мы и раньше, а иногда и теперь, называем себя скаутами. Общее название-скаут, согласно нашему Уставу.

Первый отряд бойскаутов, что в переводе с английского значит: мальчики-разведчики, был основан в Англии в 1907 году. До этого в Англии и в других странах были разные организации для молодежи (детей, юношей и молодых людей), но скаутизм имел самый большой успех, и сегодня скаутские организации существуют почти во всех странах мира.

Скаутизм основал Роберт Баден-Пауэлл (22 февраля 1857 - 8 января 1941) — герой англо-бурской войны (1899 - 1902). Он окончил школу, когда ему было 19 лет, сдал экзамен на офицера и был послан в Индию (в 13 гусарский полк). После 8 лет службы в Индии, Баден-Пауэлл (сокращенно БП) вернулся в Англию, где перешел на службу в военную разведку.

Под видом старика коллекционера бабочек БП осматривал австрийские крепости и рисовал их планы в виде рисунка бабочек. БП был талантливым человеком — художником, артистом, писателем.

В Южной Африке БП принимал участие в подавлении негритянского восстания (1896) и написал книгу ("Матабеле кампания", 1897). За его бдительность негры прозвали его "волком, который никогда не спит". Незадолго до начала англо-бурской войны, БП был назначен командиром гарнизона города Мафкинг. Когда началась война и буры окружили Мафкинг, БП укрепил город, организовал оборону и продержался (217 дней — 7 месяцев), пока не пришел специально посланный на выручку отряд.

Для защиты Мафкинга БП мобилизовал всех мужчин, способных носить оружие. Кроме того, из мальчиков 12 - 14 лет — старшие были мобилизованы — БП отобрал лучших, которых посылал в разведку — следить за неприятелем и проносить письма через линию фронта. Буров было мало и они не могли окружить Мафкинг сплошным кольцом, так что мальчикам удавалось незаметно проползти мимо неприятеля.

За оборону Мафкинга сразу после конца осады БП был произведен в генералы (в мае 1900 года — в генерал-майоры, а в 1907 году — в генерал-лейтенанты).

После окончания войны БП вернулся в Англию (1903), где к тому времени появились две организации мальчиков — "бригады мальчиков" и "индейцы-знатоки леса". Кроме того, лагеря для молодежи устраивал "Христианский союз молодых людей" — УМСА, или по-русски — ИМКА. Ознакомившись с их работой, БП решил создать свою собственную организацию. Он стал писать книгу "Scouting for Boys" ("Разведка для мальчиков").

Летом 1907 года БП собрал 22 мальчика и провел с ними 10 дней в палаточном лагере на острове Браунси, основав там первый отряд английских бой-скаутов.

В следующем году (начиная с января 1908 года) БП начал издавать свою знаменитую книгу — "Scouting for Boys" (в 6 частях, состоявшей из 26 "бесед у костра").

Книга БП вызвала интерес в Великобритании и ее колониях. Вскоре она была переведена на русский, японский и другие языки. БП стал получать много писем от людей, которые заинтересовались скаутизмом, и ему пришлось нанять секретаря, чтобы отвечать на все письма.

В 1909 году в Англии появились и отряды девочек — герл-гайд.

В 1910 году английский король (Эдуард VII) уговорил генерала БП уйти из армии, чтобы полностью посвятить себя работе со скаутами (в 1910 году в Великобритании и ее колониях было уже 123.000 бой-скаутов). За свою работу с бой-скаутами БП получил в 1929 году титул лорда.

## ПОТЕШНЫЕ

После неудачной войны с Японией в 904 - 1905 г., многие русские пришли к выводу, что для того чтобы поднять дух в стране, необходимо дать молодежи патриотическое воспитание. Так, в 1908 году появилось в России движение потешных. Это название (вероятно, не сразу) было установлено в память потешных, с которыми Петр Великий играл в войну, а потом создал из них лучшие гвардейские полки — Преображенский и Семеновский.

Первые потешные были основаны на юге России (в Бахмуте А.А.Луцкевичем). Император Николай II, чтобы показать свои симпатии и покровительство потешным, пригласил на смотр (22 мая 1910 года) мальчиков из Бахмута. После этого смотра во всех городах стали собираться потешные. Они носили военную форму и маршировали с деревянными ружьями. Интерес к потешным был кратковременным.

Когда император Николай II получил из Англии книгу БП — "Scouting for Boys", он решил, что она поможет в работе с потешными и приказал Генеральному штабу перевести ее и издать. Книга была выпущена осенью 1909 года под названием "Юный Разведчик".

## ЮНЫЕ РАЗВЕДЧИКИ — СКАУТЫ

30 апреля 1909 года штабс-капитан гвардии Олег Иванович Пантюхов собрал в Павловске, около города Царское Село, который теперь называется Пушкин, небольшую группу мальчиков (10 человек). Этот день считается днем основания первого отряда юных разведчиков. К концу года эта группа развернулась в Царскосельскую дружину.

В 1910 году в Москве была основана дружина (штабс-ротмистр Г.А.Захарченко), в Петербурге — легион (учитель В.Г.Янчевецкий) и во Владивостоке — рота (капитан Лисовский). Правительство не разрешило создать единую организацию юных разведчиков, и получилось так, что во Владивостоке и в Москве работа вскоре прекратилась, в Петербурге велась три года — 1910 - 1913. К началу Первой Мировой войны осталась только дружина в Царском Селе и еще несколько небольших групп, о которых мы почти ничего не знаем.

Вскоре после начала войны правительство разрешило организовать общество — "Русский Скаут". Членами этого общества могли быть только взрослые. Цель общества была — помощь организациям юных разведчиков, но не руководство ими.

Война послужила толчком, а общество "Русский Скаут" помогло начать работу с новыми группами юных разведчиков. В январе 1916 года общество провело Первый съезд по скаутизму, на котором были приняты одинаковые для всех законы — 10 законов, переведенных с английского. На съезде были представлены только 4 организации — Петрограда, Царского Села, Москвы и Киева (а всего было 24 организации).

Первый отряд разведчиц или герл-скаутов был основан в Киеве доктором А.К.Анохиным в 1915 году.

Во время войны разведчики и разведчицы дежурили на станциях, помогали встречать поезда с ранеными, посещали раненых в больницах, помогали им писать письма домой, собирали подарки солдатам и помогали летом семьям крестьян, взрослые мужчины которых ушли на фронт.

Те, кому было рано идти в армию, охотно шли в отряды разведчиков и разведчиц, чтобы помочь родине в тяжелые годы войны. За один только 1916 год количество разведчиков и разведчиц дошло до 50.000 (в 143 городах).

В январе 1917 года был проведен Второй съезд по скаутизму, на котором был утвержден новый текст 12-ти законов, составленных в России.

После захвата власти большевиками 7 ноября 1917 года началась в России гражданская война.

Во время гражданской войны скауты помогали белым. Эта помощь была очень важной. Поэтому на Дону и на Кубани, где было белое правительство, скаутские руководители получали от правительства жалование.

Красные — коммунисты — были против скаутов. Коммунисты запретили скаутов, но скауты продолжали работать, иногда легально, иногда нелегально. Так было, пока шла гражданская война.

В 1918 году Латвия и Эстония объявили себя независимыми государствами. Русские скауты в этих странах оказались за пределами России. В 1919 году началась скаутская работа среди русских беженцев в Турции, а вскоре и в других странах. Разведческая работа не прекращалась ни на один день. На многих кораблях, покидавших родину, скауты помогали капитану, матросам, беженцам.

В 1919 году, почти одновременно, на съездах скаутов в Новочеркасске и Челябинске Олег Иванович Пантюхов был избран "Старшим Скаутом России", но Олег Иванович предпочел принять звание "Старшего Русского Скаута", так как государства Российского в тот момент уже не было ("Русские скауты" — история русского скаутского движения, помещенная в юбилейном сборнике "1909 - 1969" О.И.Пантюховым).

В России в 1922 году коммунисты основали свою организацию — пионеров. Всем скаутам было предложено вступить в пионерскую организацию. Пионеры взяли от скаутов девиз — "Будь готов!", структуру организации — звено, отряд, дружина, треугольные галстуки. Скауты ушли в подполье. С 1922 до 1926 года большевики арестовали около 1000 руководителей и старших разведчиков.

Во время Второй Мировой войны, во всех странах, оккупированных нацистами, скаутские организации, в том числе и русская, были запрещены. Российские разведчики ушли в подполье. Во главе подпольной работы был скм. Борис Борисович Мартино. Во время войны к российским разведчикам присоединились две дружины витязей (в Праге и в Брно). С тех пор у нас старших называют — витязями и дружинницами.

Только в 1920 году все русские скауты за границей объединились в одну организацию во главе со Старшим Русским Скаутом Олегом Ивановичем Пантюховым. Организация несколько раз меняла свое название, но дольше всего называлась Национальной Организацией Русских Скаутов — НОРС. На первом съезде руководителей после Второй Мировой войны (Мюнхен, 1945) в Германии организация приняла название Организацией Российских Юных Разведчиков — ОРЮР. Отделы во Франции, Финляндии и Китае продолжали работу под старым названием. В 1979 году произошло воссоединение обеих ветвей русского разведческого движения, и организация на западе США стали называться ОРЮР-НОРС.

Сегодня ОРЮР — самая большая организация российской молодежи за границей.

История ОРЮР — часть истории России. Работая в рядах ОРЮР, мы исполняем свой долг перед Богом и родиной.

В 1989 году на юбилейном слете ОРЮР был создан сектор "Лицом к России". В то же время в России нашлись люди, которые, сознавая необходимость воспитания молодежи в старых традициях, близко подошли к методике и идеологии ОРЮР. В 1990 году совместными усилиями были устроены паломничества зарубежных групп ОРЮР в Россию, и первый разведческий лагерь в Горельце (Костромская обл.) На следующий год состоялись Курсы начальников отрядов в Ленинградской духовной академии, большие лагеря под Москвой, Петербургом и Оптиной Пустыней, экспедиция на Урал и в Сибири, 1-й съезд руководителей. В 1992 году официально открыты российские отделы ОРЮР, в 1993 году начал действовать Координационный Совет Российских Отделов (КСРО), зарегистрирован Устав ОРЮР в России (под названием ОрЮР — Организация юных разведчиков). В 1994 году в Анапе прошел слет, посвященный 85-летию разведчества, а в Павловске — Совет ОРЮР и курсы для руководителей. Через год делегация ОРЮР достойно представила Россию на Всемирном Джембори. Также было отмечено 5-летие Возрождения разведчества. В 1996 году Организация в России стала полностью самостоятельной и выбрала свои Высшие Органы Управления. В мае 1998 года, когда была создана Национальная скаутская организация России под именем НОРС-Р, члены ОРЮР в России стали одновременно и членами НОРС-Р.

В настоящее время в Российской части ОРЮР 6 отделов: Северо-Западный (СЗО), Московско-Богородский (МБО), Средне-Российский (СРО), Южно-Российский (ЮРО), Уральский (УРО), Западно-Сибирский (ЗСО). Старшим Скаутмастером является скм. М.Дроздов, отделы возглавляют скаутмастера С.Носенко, С.Шишлянников, скаут-инструктора В.Александрова, В.Исаев, инструктора Т.Афанасьева и А.Широков. Российский Суд Чести возглавляет ски. А.Сединкин. В Москве находится Центр связи ОРЮР, в Царском Селе под Петербургом — музей



ОРЮР, в Черноголовке под Москвой — Информационно-издательский центр ОРЮР, обеспечивающий работу нашего сервера.

В 1999 г. по всем отделам и на большом юбилейном слёте под Санкт Петербургом ОРЮР праздновало 90летие Российского разведчества. Мы всегда верили, что донесём искру нашего костра обратно в Россию!

## **ПАРАЛЛЕЛЬНЫЕ ОРГАНИЗАЦИИ**

Для демократических стран характерна не только многопартийность в политике, но и свобода создания любых обществ и организаций.

Поэтому не удивительно, что кроме единственной в первые годы эмиграции Организации Русских Скаутов за границей — (название нашей организации в начале 1920-х годов) — появились и другие организации, под другими названиями, но работающие по скаутскому методу. Такие организации мы называем параллельными.

Раньше было много параллельных организаций, но теперь их осталось четыре.

## **НАЦИОНАЛЬНАЯ ОРГАНИЗАЦИЯ ВИТЯЗЕЙ — НОВ**

Федоров (Николай Федорович) в столице Эстонии — Таллинне (1923 год), работая в YMCA — Христианском Союзе Молодых Людей, основал скаутскую дружину и был назначен Ст.р.ск. О.И.Пантюховым начальником Эстонского отдела. После переезда во Францию (1926) Федоров основал при Христианском Союзе Молодых Людей в Париже отряд скаутов. Вскоре (1928) он вышел со своим отрядом из НОРС и назвал его отрядом витязей при Русском Студенческом Христианском Движении — РСХД (новое название ХСМЛ). В 1934 году Федоров ушел со своим отрядом из РСХД и назвал свою организацию Национальной Организацией Витязей — НОВ.

После смерти Федорова (1984) главным начальником НОВ стал Андрей Дмитриевич Шмеман. Сейчас работа НОВ ведется во Франции, Бельгии (Брюссель), Австралии (Сидней) и Аргентине (Буэнос-Айрес).

## **НАЦИОНАЛЬНАЯ ОРГАНИЗАЦИЯ РУССКИХ РАЗВЕДЧИКОВ — НОРР**

Ст.р.ск. О.И.Пантюхов назначил Богдановича (Павла Николаевича в 1925 году) начальником Французского отдела НОРС. Вскоре (1928) Богданович отказался признавать О.И.Пантюхова своим начальником и обратился в Бойскаутское интернациональное бюро (Лондон) с просьбой принять его русских скаутов в члены интернациональной организации.

По уставу интернационального бюро от каждой нации членом могла быть либо одна организация, либо федерация (для стран, где существует одновременно несколько скаутских организаций). Богданович хотел быть начальником всех русских скаутов и не захотел работать с О.И.Пантюховым. После того как интернациональное бюро его не приняло, он назвал свою организацию НОРР, НОРС обвинил в масонстве и интернационализме. (Была выпущена даже книга "Масонство в русском скаутизме").

В 1930-х годах НОРР была за границей самой многочисленной. Во время войны работа НОРР постепенно прекратилась. В наше время НОРР имеет участок земли около Нью-Йорка, где летом устраиваются лагеря.

## **НАЦИОНАЛЬНАЯ ОРГАНИЗАЦИЯ РУССКИХ СКАУТОВ — НОРС**

С 1920-х годов все мы были членами единой организации НОРС, которая ведет свое начало от отряда, основанного 30 апреля 1909 года в Павловске. Во время Второй Мировой войны нацисты сразу, а японцы спустя какое-то время, запретили работу НОРС. В Европе молодые

руководители во главе со скм. Борисом Борисовичем Мартино продолжали нелегально вести скаутскую работу. После конца войны, когда на Первом съезде руководителей юных разведчиков в Мюнхене было принято новое название — ОРЮР, часть организации сохранила название НОРС (Франция, Дальний Восток, Филиппины).

У НОРС'а был свой устав, у ОРЮР'а — свой. О.И.Пантюхов возглавлял одновременно и НОРС, и ОРЮР, и таким образом сохранялось единство.

Часть НОРС'а объединилась (в Новом Павловске в 1979 г.) с ОРЮР, а другая часть (Париж во Франции и Сидней в Австралии) не согласилась объединиться и продолжает работать, как параллельная организация.

После объединения, отделы ОРЮР в Северной Америке приняли название ОРЮР-НОРС.

В знак признания права ОРЮР на преемственность работы, начатой О.И.Пантюховым в России, его сын, Олег Олегович, передал ОРЮР (скм. А.Ф.Захарьину) Музей — архив русских скаутов, находившийся у его отца, Старшего Русского Скаута.

### **ОРГАНИЗАЦИЯ РОССИЙСКИХ ПРАВОСЛАВНЫХ РАЗВЕДЧИКОВ — ОРПР**

В 1960 году архиепископ чикагский Серафим основал ОРПР — Организацию Российских Патриотических Разведчиков, переименованную в 1966 году в Организацию Русских Православных Разведчиков. Ему помогал руководитель ОРЮР — Георгий Михайлович Солдатов. Организация устраивает летние лагеря во Владимирове — имении чикагской епархии Русской Православной Церкви за границей.

### **СОКОЛА РУССКОЕ СТУДЕНЧЕСКОЕ ХРИСТИАНСКОЕ ДВИЖЕНИЕ — РСХД**

И сокола и члены РСХД не являются по отношению к ОРЮР параллельными организациями. В настоящий момент у соколов главный упор делается на гимнастику и спорт, а РСХД — на собрании кружков, на которых читаются доклады. При РСХД имеются группы детей и подростков, которые не считаются полноправными членами РСХД. При сокольских обществах были отделы воспитания молодежи (12 - 18 лет) и детский отдел (6 - 12 лет).

До Второй Мировой войны сокольское движение по количеству членов стояло на первом месте. Только в США было 20.000 русских соколов. В наше время существуют три сокольских общества — Париж, Лос-Анжелес и Сан-Франциско.

Сокольство, как гимнастическое общество, зародилось (1862) в Праге (Чехия). Через год (в Любляне (столице Словении, Югославия) было принято название "Сокол". Первое сокольское общество в России было основано в 1900 году (в Тифлисе, ныне Тбилиси, но сокольским оно было названо только в 1907 году).

РСХД ведет свое начало от основанного в Петербурге общества "Маяк", созданного на деньги американского YMCA, по-русски ХСМЛ — Христианского Союза Молодых Людей. В эмиграции русский ХСМЛ был реорганизован и назван РСХД, и сохранял связь с международной YMCA. После Второй Мировой войны РСХД продолжает вести свою работу только в Париже. Работа ведется в разных областях: устройство летних лагерей для детей, подростков, студентов.

### **ИНОСТРАННЫЕ СКАУТСКИЕ ОРГАНИЗАЦИИ**

**АНГЛИЯ.** Для работы английских скаутов характерна большая самостоятельность отрядов. Дружин нет. Начальник отряда — скаутмастер (это не звание, а должность!) не может быть моложе 21 года. В работе строго проводится звеновая система. Особое внимание уделяется практике и доброму делу. Качество работы очень высокое.

Герл-гайды, как и во всех западных странах, имеют особую организацию и не поддерживают никакого контакта с мужской ветвью.

Руководители готовятся в лесной школе-лагере в Гильвелл Парке. Продолжительность курса 10-12 дней. Весь курс посвящен практике. Кроме того, письменные сочинения предъявляются в городе (идеология, методика и пр.).

Уже в Первую Мировую войну скауты Англии несли национальную службу. Страна к войне не была готова. Приходилось создавать армию. Тысячи руководителей вступают добровольцами в армию. За время Второй Мировой войны английские скауты несут подобную службу, особенно отличаясь своей помощью во время бомбардировок.

Родина Баден-Пауэрла и сейчас должна считаться страной классического скаутизма.

**СОЕДИНЕННЫЕ ШТАТЫ.** Скауты основаны в феврале 1910 года.

Американская организация многочисленна и сильна. Управление организацией осуществляется через советы отрядов, городов, областей-штатов. Советы состоят из представителей общества, которые приглашают руководителей вести работу отряда, района и т.п. В работе упор на лесную практику. В вопросах организации больше единообразия, чем у англичан (администрация, форма и т.д.). Самостоятельность отрядов и отношение к женской ветви такие же, как у англичан.

**ФРАНЦИЯ.** Скауты появились в 1911 году, но до конца Первой Мировой войны движение широко не развивалось. В 1920 году основываются католические скауты, которые быстро растут. Образуются отдельные организации: "Скаут де Франс" (католики), "Эклерёр де Франс" (внеконфессиональные) и "Эклерёр юнионист" (протестанты).

Кроме того существуют две женские организации совершенно отдельно и независимо. За годы Второй Мировой войны французские скауты понесли большие потери убитыми в бою, расстрелянными за нелегальную работу, замученными в концлагерях. За последние годы их взаимная связь значительно укрепилась (единые программы, форма) и все движение находится в быстром росте. Организация совершенно независима от государства. В работе большое внимание уделяется национальному воспитанию (фольклор). Волчатами руководят женщины. Особенно хорошо поставлена работа со старшими скаутами. Есть дружины, но роль их не велика. Хорошо поставлена звеньевая система. Ведется интересная работа с больными и инвалидами в виде отдельной ветви.

**ГЕРМАНИЯ.** Скаутизм образовался в 1910 году.

У немцев имеются три самостоятельные организации — две смешанные и одна чисто мужская. Все организации входят в "Немецкий скаутский союз".

Во время власти Гитлера скаутские организации были запрещены и подверглись преследованию. Дисциплина поставлена очень высоко.

**ПОЛЬША.** история польского скаутизма - "Харцерства" полна героизма. Начало его относится к 1913 году, когда самой Польши не было, но польская молодежь готовилась к освобождению своей родины в подполье под русским, австрийским и немецким владычеством. В годы войны в Польше и в России возникают отдельные отряды скаутов, которые после войны объединяются в союз. Множество скаутов гибнет в боях 1919 - 1920 годов. После бурного роста в течение 20 лет, польское харцерство в годы Второй Мировой войны подверглось гонению со стороны немцев. Скауты, тем не менее, во время оккупации занимались активной работой и героически боролись в варшавском восстании. За границей эмигрировавшие польские скауты работают во всех странах польского рассеяния вплоть до Индии и Восточной Африки.. Организация польского харцерства напоминает нашу. Верховный орган — Съезд Руководителей. Все должности назначаемые. Имеются постоянные руководительские звания. Женская ветвь объединена с мужской в одну организацию. Программы степеней и специальностей обширны и подробно разработаны. Особенно богато и талантливо разработана работа с волчатами ("Зухы"). Во взаимоотношениях заметна военная нотка, дисциплинированность и серьезность.

**ЧЕХОСЛОВАКИЯ.** Чехословацкий скаутизм не стал общенациональным явлением как польский. Подражание англичанам там было всегда сильно. В скаутской работе заметно увлечение

туристическим уклоном и лагерной практикой. Национальные настроения были неярко выражены, заметна склонность к интернационализму

**ЮГОСЛАВИЯ.** Под влиянием русских руководителей югославский скаутизм в 1920 - 1922 годах искал своих путей и стремился опираться на опыт славянских организаций, но никогда не завоевывал широких симпатий в государстве и оставался небольшой группой. Благодаря усилиям ряда хороших руководителей в Югославии были хорошо разработаны программы разрядов и курсов различных степеней (начатые русскими).

**БОЛГАРИЯ.** Русские руководители начали в первые годы эмиграции (1920 - 1922) скаутскую работу с болгарами. Впоследствии болгарская организация развивалась при поддержке государства по английским образцам и с заметным военным уклоном.

**ГОЛЛАНДИЯ.** Скаутская организация возникла в 1908 году (приблизительно на 6 месяцев раньше русской). До Первой Мировой войны скаутизм был поставлен на большую высоту. В основном, у них наблюдается подражание английским образцам. Национальный дух силен.

**ШВЕЦИЯ И НОРВЕГИЯ,** В скандинавских странах скаутизм начался в 1909 году, то есть одновременно с русским, но вначале развивался очень медленно. Качество работы довольно высоко, но численностью этих организаций не велико.

**ПРИБАЛТИКА.** В Финляндии, Эстонии и Литве разведческая работа началась в 1919 году. Работу наладили руководители, начинавшие ее еще в довоенное время в России, поэтому скаутская организация в этих странах очень похожа на русскую.

**Союз Скаутов Индии** основан в 1938 году. В 1955 году он насчитывал 91.000 членов. В 1956 году у них состоялось первое национальное джембори. Девиз джембори: "Меньше говори, больше работай, не ворчи, будь весел и будь хорошим соседом". После освобождения Индии в организации произошли некоторые перемены. Организация приобретает более национальный характер. В частности, бывший до сих пор официальным английский язык заменяется языком хинди.

**Египетские скауты.** Союз египетских скаутов был основан в 1922 году. В 1960 году он насчитывал 12.000 членов.

**Организация скаутов Бирмы** очень молодая организация. Она сформировалась только после приобретения Бирмой независимости в 1948 году. В 1955 году она насчитывала 5000 членов. Теперь их, вероятно, больше.

Скаутские организации существуют во многих странах мира. Довольно хорошо организованы и проводят интенсивную работу скауты Швейцарии и Бельгии.

Скауты всего мира, встречаясь на джембори, устраивают соревнования по скаутским программам, обмениваются дружескими подарками (обмен значков), собираются вокруг общего костра и на всю жизнь заводят дружбу.

## РАБОТА ЗВЕНА

Разведчество нам дает много в области знаний, общих переживаний, изучении окружающей нас природы.

Тебе, как разведчику 2-го разряда скоро придется более активно участвовать в работе звена. Для этого ты должен знать основы звеновой системы, при помощи которой должна проводиться работа звена. Вся разведческая работа основана на звеновой системе. Без нее — не было бы разведчества. Только благодаря звеновой системе разведчество сохранилось и развилось, пройдя гражданскую войну, преследования коммунистов и нацистов, трудности послевоенной и эмигрантской жизни.

Что же собой представляет звено и звеновая работа?

## **ЗВЕНО И ЗВЕНОВАЯ СИСТЕМА**

Звено— это добровольное объединение мальчиков (или девочек) вокруг одного из друзей, которое регулируется разведческими законами, Торжественным Обещанием, обычаями и уставом. Звеновая система— основной способ проведения в жизнь всей разведческой программы и работы, причем результаты достигаются нормально не воздействием, а общими внутренне-согласованными усилиями всей группы. В звене каждый разведчик имеет свои обязанности по отношению к звену и, кроме того, участвует в общих начинаниях наравне с другими. То звено настоящее разведческое, где вожак, и самый неопытный из разведчиков вместе ставят лагерь, вместе играют, вместе занимаются, строят патенты, ставят мачту. В звене не может быть зрителей и "начальников". В звене вожак не начальник, а только "старший брат" — передающий приказания начальника отряда, следящий за их проведением и координатор работы звена.

## **ДОЛЖНОСТИ В ЗВЕНЕ**

Каждый разведчик должен принимать деятельное участие в жизни своего звена. У каждого разведчика должна быть постоянная должность, необходимая для работы звена. Обязанности каждой зависят от нужд данного звена. Нередко та же должность в разных звеньях имеет другие обязанности. Приведем несколько:

- 1. Вожак:** ведет звено, проводит сборы и походы, организует игры; следит за поведением и работой разведчиков; представляет звено перед руководителями.
- 2. Помощник вожака.** Заменяет вожака на сборах и в походах, когда вожак в отлучке. Он должен быть хорошим другом вожака и пользоваться уважением у разведчиков. Он является заместителем вожака и если звено слишком увеличится, то обычно помощник вожака может взять часть ребят и составить второе звено. Вожак должен держать его в курсе всей работы и своих намерений.
- 3. Казначей.** Надо выбрать бережливого, аккуратного и умеющего выколачивать деньги. Тратить деньги можно только с разрешения вожака. Вообще же вопрос покупок решаются на звеновом совете. Казначей не только собирает членские взносы и ведает копилкой и кассой звена, но на его обязанности лежит находить и придумывать новые источники дохода для звеновой кассы. Казначей ведет запись всех полученных и собранных денег и должен в любое время дать отчет.
- 4. Секретарь — "летописей".** Выбрать нужно такого, который любит читать, который аккуратно относится к переписке. Секретарь ведет дневник звена и переписку звена (иногда желательно, чтобы переписку взял на себя вожак). Иногда его называют "летописцем" звена. Если звено собирает фотографии из жизни звена, то ему поручается альбом с фотографиями.
- 5. Заведующий хозяйством.** Он хранит звеновой инвентарь (палатки, веревки, топор, пилу и т.д.), а если звено имеет свою библиотеку, то заведует и ею. Он всегда должен знать, где и что из инвентаря находится. Если какой-нибудь предмет требует ремонта, то должен сообщить вожаку на звеновом совете. Он закупает предметы звенового инвентаря.

6. Санитар — (иногда его называют "шаман" или "знахарь") ведаёт аптечкой звена и смотрит, чтобы она была в порядке, имела все необходимое. Несёт сумку с аптечкой в походах.

7. В больших звеньях может быть "Гонец". Это разведчик с сильно выраженной способностью искать, разнюхивать. Он должен быть очень подвижен и обладать инициативой. Отыскивает новые места для походов, костров, удобные места для проведения лесных игр, упражнений в сигнализации и т.д., хлопчет о билетах, разрешениях, расписаниях поездов и т.д.

## **ЗВЕНОВАЯ РАБОТА**

Нормально звеновая работа состоит из сборов, походов, звеновых выступлений и коллективных добрых дел. Звеновые лагеря редки.

## **СБОРЫ**

Большая часть работы — прохождение разведческой программы — проводится на звеновых сборах. Желательно, чтобы звенья собирались два раза в неделю, но если только один — то он должен быть длинным.

Для всех собраний звена, как и отряда, необходимо дать точные указания по формуле:

ЧТО? — например: поход, сбор, выступление и т.д.; ГДЕ? — место собрания; КОГДА? — время сбора; ПОЧЕМУ? — объяснение; ЧТО ВЗЯТЬ С СОБОЙ? — например: форму, деньги на проезд и т.д.

## **ПРОГРАММА СБОРА**

Для каждого сбора должна быть подготовлена программа. Требуется очень большая практика, чтобы вожак мог в уме "набросать" программу и сразу ее провел. Нужно ее записать, продумать тщательно, что нужно приготовить (например — сигнальные флажки, веревку, мячи для игры, бумагу, карандаш для занятий, компасы и т.д.).

Вот возможная программа сбора:

1. Открытие сбора. Молитва. Гимн. Звеновая песня.
2. Строй. 5 - 10 минут.
3. Звеновой совет. 10 - 25 минут.
4. Занятия. 25 - 60 минут.
5. Беседа (только на длинном сборе или специальном).
6. Игры и песни. 30 - 60 минут.
7. Закрытие сбора. Напоминания. Молитва. 5 минут.

## **РАБОТА В ПРИРОДЕ**

Само слово "разведка" подразумевает жизнь в природе. Необходимо как можно чаще собираться в природе, где простор даёт возможность внести больше подвижности в игры. Кроме того, сборы в природе дают больше возможности упражнений в наблюдательности (неожиданные встречи, находка чего-либо, жизнь насекомых, птиц и т.д.).

## **ПОХОДЫ**

Поход нужно использовать для упражнений в практическом применении разведческих знаний, которыми разведчики уже располагают.



## ДУХ ЗВЕНА.

Если разведчик отказывается идти на очень интересный фильм в кино, так как у него сегодня сбор, то это значит, что в этом звене настоящий разведческий дух. Дух звена выражается в спайке, преданности интересам звена и в жертвенности ради звеновой чести. Для того, чтобы увеличить эту привязанность к своему звену; звено должно иметь свои особенности, свое название, свой девиз, клич, свое звеновое пятно, свою звеновую песню, свой шифр, свой звеновой уголок, свои реликвии и т.д.

Дух создается не сразу. Постепенно накапливаются обычаи и традиции звена, выбирается звеновая песня, девиз звена.

Название можно и "заработать" в специальном "походе".

## ПЯТНО ЗВЕНА

Главный знак звена называется "пятном" и изображает силуэт животного, имя которого звено носит. В звеновое пятно может входить не только изображение животного, но также различные детали (рога, когти, следы), а также предметы, относящиеся к его жизни — кора, дупло, ветки, гнезда и т.д.

Пятно звена нашивается на оранжевый / голубой звеновой флажок треугольной формы или в виде языка (одинакового вида в единице) 40 x 25 см. По возможности его надо украсить бахромой, кистями. Носится звеновой флажок на посохе — палке, по возможности разукрашенной резьбой. Сверху посоха — наконечник (голова звенового животного и т.п.).

Звеновой флажок вожак должен носить бережно. Он не смеет его нигде забыть или потерять. Звено, потерявшее звеновой флажок, теряет свое имя и расформируется. Собраться оно может лишь под новым именем.

Каждый разведчик/ца должен уметь объяснить свое звеновое пятно и подробно рассказать о жизни и привычках своего звенового животного.

Принадлежность к звену на форме разведчика обозначается ленточками на правом погоне. Цвета их обыкновенно обозначают качества "зверя звена".

Что символизируют цвета: звеновой ленточки?

Белый — чистота, нежность; серый — терпение скромность; черный — серьезность, упорство, воля; красный — кровь, воинственность; желтый — хитрость, изворотливость; розовый — ловкость, быстрота; светло-зеленый — лесная мудрость, надежда; темно-зеленый — хозяйственность, экономность; коричневый — практичность, изобретательность; синий — вера, терпеливость, ум; оранжевый — решительность и энергичность.

Так цвета указывают на главные качества звенового животного. Медведь — сильный, воинственный, практичный; Волк — серьезный, упорный и хитрый; Ласточка — чиста, терпелива и умна; Лисица — хитра и -знает лесную мудрость; Рысь — сильна, воинственна, терпелива и умна. Смотри приложенный лист с пятнами, описанием ленточек и кличей.

### Примеры звеновых названий, цветов и кличей

**Морской орел**  
Клич: резкий "Куир-куир"  
оранжево-черный  
Все выше и выше!

**Медведь**  
Рычание - "Баур"  
светло-коричнево-красный  
Будем сильными!

**Олень**

**Волк**  
клич: вой "Хоу-уу"  
черно-желтый  
Не боимся никого!

**Сосна**  
шелест бумаги  
светло-зелено-черный  
Тянись ввысь!

**Лисица**

резкий хрюк — "Баоу"  
сине-светло-коричневый  
Бежим скорее!

**Аист**  
клич — "Коррр"  
черно-белый  
Хороши на одной ноге!

**Гремучая змея**  
трясти камешки в банке  
желто-розовый  
Не мешай — укушу!

**Бобр**  
хлопанье в ладоши  
сине-желтый  
Терпение и труд все перетрут!

**Собака**  
лай — "Вау-вау-вау"  
оранжевый

**Зубр**  
мычание — "Умм-маоу"  
черно-красный

**Горlinka**  
мычание — "Боок-хууруу"  
серо-красный

**Сова**  
клич — "Хуу-хуу-ху"  
сине-серый  
Видим, слышим, понимаем!

**Крокодил**  
ворчливое шипенье: "Уррсс"  
серо-светло-зеленый

**Пеликан**  
стук клювом: "Клап-клап"  
серо-темно-зеленый

резкое лаяние — "Ха-ха"  
желто-темно-зеленый  
А мы все можем!

**Горный козел**  
блеяние — "Ба-а-а"  
черно-розовый  
Одним прыжком к цели!

**Лошадь**  
ржание — "Хии-и-и"  
коричневый  
Трудись, не ленись!

**Тюлень**  
клич: "Харк-харк"  
розово-синий

**Ворона**  
"Кар-кар"  
черно-синий

**Выдра**  
клич — "Ои-ои-оик"  
светло-зелено-розовый

**Ворон**  
клич — "Кар-кау"  
черный

**Ястреб**  
очень резкий: "Крии-крии"  
сине-оранжевый

**Пантера**  
завернув язык: "Кииук"  
желтый

**Орел**  
очень резкий: "Киак-киак"  
темно-зелено-черный

Ребята должны привыкать быть внимательными, идя по лесу, и наблюдать жизнь животных и птиц.

## СПЕЦИАЛЬНОСТИ

Главное различие между разрядами и специальностями заключается в том, что все знания, входящие в программы разрядов, обязательны для всех разведчиков/ц, а специальности не обязательны и каждый разведчик может выбирать по своему желанию такие специальности,

которые его интересуют, к которым он чувствует влечение.

Поэтому на сборах специальности обыкновенно не проходятся, за исключением тех случаев, когда какую-нибудь специальность хочет сдать все звено.

### ДОБРОЕ ДЕЛО ЗВЕНА

Ты уже давно стараешься ежедневно помогать ближним то есть делать добрые дела. Но общее доброе дело — совсем другое. Сообща можно сделать гораздо больше, чем в одиночку. Звено должно как можно чаще общими силами помогать ближним. Для этого разведчики должны находить случаи, когда можно и надо помочь. Узнав о всех обстоятельствах, на сборе звена они обсуждают все вместе, как приступить к делу. Всегда можно:

Помогать в церкви;

Прибрать комнату, квартиру у больного или занятого человека;

Починить мостик, забор, мебель, игрушки ребятам;

Заботиться о больном, навещать его часто;

Заниматься с детьми у которых родители очень заняты;

Делать кормушки для зверей, птиц и т.д.

### ПОВЕДЕНИЕ В ОБЩЕСТВЕ

Ты давно знаешь, что разведчик "вежлив и услужлив". Мы не сомневаемся, что ты не забыл нашего 6-го закона. И для разведчика только повторения этих двух слов недостаточно. Ты должен больше знать о том, как себя вести в обществе. Каждое общество имеет свои правила приличия.

Невозможно на двух страницах описать все возможные подробности хорошего поведения. Но ведь ты разведчик, ты сам найдешь и узнаешь их. Мы оставим только несколько дорожных знаков.

**ДОБРОЕ ОТНОШЕНИЕ.** Не забудь, что стараясь вести себя так, чтобы другим было с тобой приятно, ты делаешь доброе дело. Мы не говорим о помощи. Конечно, ты можешь помочь нести тяжести, уступить место женщине и старшим, поможешь надеть пальто... Но доставить радость, вызвать благодарную улыбку — это тоже доброе дело.

Простой подарок, как знак памяти и внимания, часто вызывает глубокое чувство. Не скупись на улыбки. Не поленись, не пожалей минутки, чтобы сказать что-нибудь приятное. Не забудь похвалить то, что надо похвалить. Если ты уходишь после приятного вечера, не говори только "До свидания! Спасибо!", а прямо скажи, что было весело, что ты провел приятный вечер. Если тебе дадут чай с вареньем, не ограничивайся "спасибо", а скажи: "Какое вкусное варенье!".

**БУДЬ ВЕЖЛИВ.** Сдержанное поведение в обществе — проявление вежливости. Не сиди развалившись, не говори громко. Не протягивай первый руки старшему. Здраваясь, поклонись и жди, пока тебе не подадут руку. Заговаривая с незнакомым, начинай: "Разрешите представиться, Петя Иванов". Не забудь друга, которого привел, сразу представить. Войдя в комнату, не спеши садиться, подожди пока хозяйка предложит тебе сесть. Если войдет гость, встань, поздоровайся. Всегда будь особенно внимателен и вежлив по отношению к старшим.

Кроме того, конечно, ты должен знать общеразведческие традиции. Их много и они очень красивы. Так например: разведчики/цы не держат руки в карманах, показывая этим, что они "всегда готовы"; разведчики/цы улыбаются, когда больно и насвистывают, когда тяжело; разведчики/цы не ложатся спать, пока не развяжут узелка доброго дела на галстук; разведчики/цы начатое дело доводят до конца; здороваются левой рукой — "от сердца". На день св. Георгия все мы носим в петлице белый цветок (часто лилию — fleur de lis, подснежник) или зеленую веточку. Разведчик никогда не бросит на землю бумагу, скорлупу, шелуху, а все сожжет или закопает. У лагерного костра разведчик не разваливается, сохраняет молчание, пока костер не зажжен, ничего лишнего в костер не бросает, деятельно принимает участие в пении и шутках. Одобрение выступающим у

костра мы выражаем не хлопанием в ладоши, а кличем. Честь гостю или лагерю мы оказываем троекратным "ура!", особенная честь — русское "качание".

Символическими девизами глубокого содержания, продолжающими идеи наших законов, являются "Заповеди разведчиков":

1. Не жди от других ничего, но сам давай другим все что можешь.
2. Живи для родины и ближних.
3. Будь рыцарем, защитником слабых, поборником правого дела.
4. Укрепляй свое тело и душу и просветляй разум.
5. Пусть воля твоя будет, как лук, туго натянутый.
6. Подражай покровителю разведчиков св. Георгию Победоносцу, поражай зло в мире, но прежде всего порази злого дракона в самом себе.
7. Пусть первая мысль будет о других, а вторая о себе.
8. Расти вверх, как могучий дуб, а нестелись по земле, как плакучая ива.
9. Будь завтра лучше, чем сегодня и чем был вчера.
10. Носи Бога в сердце и помни девиз свой: "Будь готов!"

## РАЗВЕДЧЕСКИЕ ЗАКОНЫ

Разведчик 3-го разряда знает, понимает и умеет объяснить наши законы — основу нашей разведческой жизни. Разведчики/цы 2-го разряда должны знать больше. Ты должен уметь так рассказать о наших законах, чтобы воодушевить ими других. Покажи, что законы наши — не отвлеченные правила, но имеют реальное ежедневное применение в жизни. Поясни это примерами из истории, прочитанных книг, из жизни. Подвиг Ивана Сусанина — пример исполнения 1-го закона, закона преданности и верности. Ты читал "Князя Серебряного"? Как честен и правдив князь! Вот прекрасный пример для каждого разведчика. Мало уметь красиво и убедительно говорить о законах, надо их исполнять и этим будешь подавать пример, влиять на поведение других.

Можно:

1. Заботиться всюду о сохранении чистоты русского языка. Не употреблять иностранных слов (1-й закон).
2. Заботиться о птицах и зверях, строить им избушки, кормушки, кормить их зимой (7-й закон).
3. Организованно бороться со сквернословием, с непристойными выражениями в школе, в своей среде (9-й закон).
4. Искать возможности заработка в пользу звена (8-й и 10-й законы).
5. Искать возможности для добрых дел звена (3-й закон).
6. Всюду сглаживать ссоры, поднимать у людей настроение (4-й и 11-й законы).
7. Давать примеры вежливости, организовывать борьбу против грубости (6-й закон).
8. Поощрять (хвалить) других за их добрые дела (2-й и 12-й законы).

## НАБЛЮДАТЕЛЬНОСТЬ

Люди бывают невнимательны и ненаблюдательны.

Какие цифры у тебя на часах: римские или арабские? Есть ли цифра "6"?

Какого цвета галстук у Н? (Вышедшего из комнаты).

Какого цвета глаза у начальника твоего отряда?

Как важно быть наблюдательным! Сколько судебных дел, разбирательств, загадочных преступлений запутывается из-за невнимательности "очевидцев". Один спокойный и наблюдательный свидетель может помочь раскрыть большую тайну.

**В ПОЕЗДЕ, АВТОБУСЕ.** Наблюдай за человеком, сидящим напротив тебя. Но смотри, чтобы он не заметил, что ты им интересуешься. Когда выйдешь из вагона, спроси себя: "Могу ли я его теперь точно описать?" Проверь, в состоянии ли ты дать показания о росте, чертах лица, цвете волос, одежде, обуви. Запоминай прежде всего то, что нельзя изменить: цвет глаз, форму носа, ушей, рук.

**ГОЛОСА.** Прислушайся к голосу сбоку, сзади, не смотря в том направлении. Старайся представить себе, как выглядит говорящий. Проверь свои догадки.

**НОГИ.** Не смотри на человека, попробуй, смотря на его ноги, определить молод он или стар. Проверь!

**ПО ДОРОГЕ.** Запоминай здания, магазины, улицы. Задавай себе вопросы, замечай, запоминай вывески и объявления!

**ВЫВОДЫ ИЗ НАБЛЮДЕНИЙ.** Настоящий разведчик наблюдателен не только ради запоминания, а для того, чтобы сделать выводы из своего наблюдения. Ты знаешь, что опытный сыщик на месте преступления по следам, оставленным преступником, может воспроизвести все событие. Нужно не только замечать мелочи, но и думать, что они могут обозначать. (Если у человека ботинки в грязи, ясно что он совершил прогулку по немощенной дороге и с тех пор не имел времени их почистить. Если у мужчины порезы на лице, то это обычно от того, что он сильно торопился утром при бритье. Окурок в пепельнице может указать, кем был посетитель, его оставивший. Газета в кармане, книга в руках могут указать, кто их владелец, чем интересуется и чем занимается.)

Опытный наблюдатель может определить характер незнакомого человека, пользуясь мелкими наблюдениями.

Подобных признаков множество.

### ИГРА КИМА

Испытанием на наблюдательность во 2-м разряде является игра Кима. Из 24 разных предметов, на которые ты смотришь одну минуту, ты должен запомнить и записать не менее 18. Играть в эту игру можно самыми различными способами, используя зрение, осязание, обоняние и т.д. Помни, что совершенствование в игре Кима требует, чтобы предметы были мельче, а их описание все подробнее. Предположим, что среди предметов есть три карандаша. Если ты записал: "3 карандаша" - слабо. Если ты записал: "Один длинный карандаш, один короткий и один красный" — лучше. А вот, если ты записал: "3 карандаша: 1 длинный "Кастель", 1 химический "Мефисто", 1 красный - без марки", — тогда ты настоящий разведчик.

### ЗВЕНО В СТРОЮ

Разведчик 2-го разряда может очень легко стать вожаком или помощником вожака. Это может произойти неожиданно. Вдруг вожак почему-то не пришел, а по программе — поход, большая игра. Начальник отряда говорит тебе: "Принимай звено!".

Ты знаешь из программы 3-го разряда главные команды и умеешь их исполнять. А как командовать? Главное, подавить застенчивость в себе, подавать команды звонким, громким голосом, не спеша. Делать это надо серьезно. Если тебе начальник передал команду, ты становишься "смирно", даешь один свисток и команду: "Звено, слушай мою команду!" После этого ты строишь звено: "В одну шеренгу становись!" При этом показываешь рукой в каком направлении надо строиться. "Становись!" — тоже, что и "смирно". Звено стоит. Ты его выравниваешь: "Направо равняйся!". После этого: "Смирно" и "По порядку номеров рассчитайсь!". Звено рассчиталось и ты даешь команду: "Вольно!". Звено у тебя в порядке, и ты можешь, если понадобится, отрапортовать начальнику: "Брат начальник (инструктор, скаутинструктор — упомяни его звание, если руководительское), в звене "Барсук" семь разведчиков". Дальше ты ведешь звено куда следует. Некоторые команды разделяются на две части. Например: "Нале-во!", "Кру-гом!", "Шагом-марш!", "Звено,-стой!". Первая часть такой команды называется предварительной, и подается нараспев, вторая — исполнительной, и подается громко и отрывисто.

Более подробно об этом указано в приложении ко 2-му разряду — "Положение о строе и церемониях".

## ВЫПИСКА ИЗ "ПОЛОЖЕНИЯ О РАЗВЕДЧИКАХ"

### 2. ВТОРОЙ РАЗРЯД

- 2.1 Приблизительный возраст: 12 - 14 лет.
- 2.2 Цель программы:
- 2.2.1 Более углубленное прохождение разведческой программы.
  - 2.2.2 Углубление пройденного в 3-м разряде путем повторения и более детального разбора.
- 2.3 Условия. Разведчик/разведчица должны:
- 2.3.1 Вести себя по-разведчески.
  - 2.3.2 Читать, писать и говорить по-русски.
  - 2.3.3 Срок пребывания в 3-м разряде — по усмотрению начальника отряда.
- 2.4 Раздел религии.
- Разведчик/разведчица должны:
- 2.4.1 Уметь вести себя при молитве и понимать ее значение.
  - 2.4.2 Знать слова и уметь петь Символ веры; Богородице Дево, радуйся; тропарь св. Георгию; тропарь св. Ольге.
  - 2.4.3 Знать и уметь рассказать о двенадцатых праздниках.
  - 2.4.4 Уметь описать устройство храма.
  - 2.4.5 Уметь объяснить основной смысл литургии.
- 2.5 Раздел разведчества.
- Разведчик/разведчица должны:
- 2.5.1 Знать краткую историю и уметь рассказать о российском разведчестве, основании его Олегом Ивановичем Пантюховым, о развитии разведчества в России и в зарубежье, о разных параллельных организациях в зарубежье.
  - 2.5.2 Объяснить почему мы работаем в зарубежье.
  - 2.5.3 Знать схему Организации и уметь объяснить ее символику.
  - 2.5.4 Знать форму и знаки отличия.
  - 2.5.5 Знать смысл звеновой системы.
  - 2.5.6 Знать краткую историю скаутизма, роль Баден-Пауэрла.
- 2.6 Раздел родоноведения.
- 2.6.1 История:
- Разведчик/разведчица должны:
- 2.6.1.1 Знать основные события русской истории, от основания российского государства до революции 1917 года, о гражданской войне, вождях Белого движения и вождях большевиков, истории СССР, Второй Мировой войне, Русском Освободительном Движении, современном положении в России.
- 2.6.2 География.
- Разведчик/разведчица должны показать на карте:
- 2.6.2.1 Океаны: Северный ледовитый и Тихий.
  - 2.6.2.2 Моря: Балтийское, Белое, Охотское, Черное, Азовское, Каспийское, Аральское.
  - 2.6.2.3 Озера: Ладожское, Чудское, Байкал.
  - 2.6.2.4 Реки: Десять важнейших рек России, объяснив их значение.
  - 2.6.2.5 Горы: Урал, Кавказ, Памир, Алтай.
  - 2.6.2.6 Города: 12 важнейших городов России, объяснив их значение.
  - 2.6.2.7 О растительном и животном мире России.



### 2.6.3 Культура.

Рассказать, по собственному выбору, о трех выдающихся представителях русской культуры (писателях, композиторах, художниках).

## 2.7 Раздел практики.

Разведчики/разведчицы должны приобрести следующий опыт и знания:

### 2.7.1 Строй — уметь командовать строем звена.

### 2.7.2 Ориентация и измерения.

2.7.2.1 Уметь читать карту, ориентироваться по ней; понимать значение отклонения магнитного полюса.

2.7.2.2 Уметь определять на глаз приблизительное расстояние и определять время для его преодоления.

2.7.2.3 Знать длину своего шага, длину руки (включая кисть) и т.д.

2.7.2.4 Уметь зарисовать пройденный путь, длиной не менее одного километра.

2.7.2.5 Уметь зарисовать в масштабе план своего дома или план лагеря.

### 2.7.3 Лагеря и походы.

2.7.3.1 Пробыть в лагере или биваках не менее 14 суток.

2.7.3.2 Пройти в походах не менее 100 километров.

2.7.3.3 Исполнить в походе задание-разведку и представить о ней устный рапорт.

2.7.3.4 Уметь составить план суточного похода звена на 24 км и провести его с другими разведчиками.

2.7.3.5 Знать приметы погоды своей местности и уметь читать карту погоды.

2.7.3.6 Уметь выбрать место для ночевки звена.

2.7.3.7 Уметь собрать личные и звеновые вещи для легкого передвижного лагеря или лагеря на одну неделю.

2.7.3.8 Уметь составить список продуктов и меню для звена на одну неделю.

2.7.3.9 Уметь самостоятельно приготовить два блюда для звена в лагерных условиях.

2.7.3.10 Знать правила лагерной гигиены (включая сооружение лагерных уборных) и личной гигиены: умывание, белье и одежда, пища, отдых и т.д.

2.7.3.11 Уметь наладить снабжение в походе/биваке; знать как сохранять продукты, как держать посуду в чистом, гигиеническом состоянии.

2.7.3.12 Уметь обращаться с лагерными лампами и горелками.

2.7.3.13 Знать правила безопасного купания.

### 2.7.4 Узлы, веревки, саперное дело.

2.7.4.1 Знать разные виды веревок, уметь сохранять их и сворачивать, знать максимальную прочность.

2.7.4.2 Знать и применять узлы: плоский, шкотовый, зацепку, выбленок, мертвую петлю, двойную мертвую петлю, скользящий, штык, полицейский, пожарный, сокращающий, рыбачий и тюрбан для зажима платка.

### 2.7.5 Скорая помощь.

2.7.5.1 Составить себе личную аптечку.

2.7.5.2 Уметь оказать скорую помощь при ушибах, "натертостях", растяжении связок, порезах, царапинах, ссадинах, укусах насекомых и змей, ожогах, кровотечении из носа, обмороках, занозах и засорении глаза.

2.7.5.3 Знать средства дезинфекции.

2.7.5.4 Уметь перевязывать бинтом и скаутским галстуком: кисть руки, ступню, локоть и колено.

2.7.5.5 Уметь показать как переносить раненного и уметь сделать простые носилки.

2.7.5.6 Быть знакомым с системой кровообращения и знать правила остановки кровотечения.

2.7.5.7 Знать два способа применения искусственного дыхания.

### 2.7.6 Сигнализация. Уметь сигнализировать на расстоянии (азбука Морзе, семафор, дым и др.)

- 2.7.7 Развитие памяти. В игре Кима запоминать 18 предметов из 24 при минутном наблюдении.
- 2.7.8 Природоведение
- 2.7.8.1 Знать основные растения и животных своей местности.
- 2.7.8.2 Показать способность проследить движение живого существа в природе.
- 2.7.9 Зачеты, необходимые для 2-го разряда;
- 2.7.9.1 Подготовить новичка по практике 3-го разряда.
- 2.7.9.2 Провести со звеном посещение одного из пунктов скорой помощи (при больнице, в полицейском участке, в пожарной команде, в центре гражданской обороны и т.п.) и затем рассказать о работе такого пункта и о его пользе.
- 2.7.9.3 Выполнить следующее:
- Вдвоем с другим разведчиком построить шалаш или соорудить палатку из куска брезента (плащ-палаток).
  - Показать какую воду можно пить в походе или лагере и сделать ее годной для питья.
  - Сделать какую-нибудь вещь, нужную для похода или лагеря (доску для объявлений, лестницу, стойку для знамени и т.п.)
  - Показать три способа приготовления пищи.
- 2.7.9.4 На выбор выполнить три из четырех следующих требований:
- Показать умение обращаться с огнетушителями и знать их виды.
  - Показать умение бросать спасательный круг или плавучий предмет.
  - Показать, что делать в случае электрического удара (при замкнутой цепи).
  - Показать умение сменить колесо на автомашине (при лопнувшей шине).
- 2.7.9.5 На выбор выполнить шесть из следующих девяти требований:
- Показать на деле знание и выполнение правил лагерной и личной гигиены.
  - Уметь сохранять продукты питания в лагере и в походе.
  - Уметь выбирать место для палатки в лагере и в походе.
  - Знать что нужно делать в случае заболевания в походе и в лагере.
  - Уметь выбирать безопасное место для купания.
  - Уметь обращаться с лагерными лопатами, разного вида лампами и уметь устранять их неисправность, и оказывать первую помощь при несчастных случаях.
  - Знать что делать в случае пожара в лесу и в поле.
  - Уметь починить простые повреждения велосипеда (цепь, латки и т.п.).
  - Уметь связать мачту в 6 метров высоты, составленную из нескольких частей.

## ПОЛОЖЕНИЕ О СТРОЕ И ЦЕРЕМОНИЯХ

### Часть 1. Стр о й

#### 1. ОБЩИЕ УКАЗАНИЯ.

Строевые занятия нужны в разведческой работе, как средство для быстрого построения и управления собранной единицей на месте и в движении. Кроме того, они имеют педагогическое значение.

#### 2. ОБЩИЕ ПОНЯТИЯ

**Строем** называется совместное расположение разведчиков в порядке, при котором положение каждого по отношению к другому точно определено и видоизменяется от обстановки.

**Строй** — "священное" место. Сбор и построение должны производиться быстро, но без суеты

и шума. Всякие разговоры должны быть немедленно прекращены. Из строя можно говорить лишь, отвечая на вопросы начальства.

**Фронт** — сторона, к которой строй обращен лицом. От поворота строя фронт не меняется.

**Фланг** — правая и левая оконечности строя, При повороте кругом наименования флангов не меняются.

**Глубина строя** — протяжение строя по направлению от фронта к тылу.

**Ширина строя** — протяжение строя по направлению вдоль фронта.

**Колонна (походный строй)** — строй, глубина которого больше его ширины или равна ей. Часть колонны, находящаяся впереди, называется головой колонны. Часть колонны, находящаяся сзади, называется хвостом колонны.

**Шеренгу** составляют разведчики, размещенные рядом по одной линии.

**Дистанция** — расстояние между разведчиками или шеренгами, расположенными друг за другом (в глубину). Обычно — длина вытянутой руки.

**Интервал** — промежуток между разведчиками по линии фронта (в ширину). Обычно — два пальца.

### 3. КАК ПОДАЕТСЯ КОМАНДА

Команда должна подаваться громко, отчетливо и внятно. слова команды разделяются на две части: предварительную и исполнительную. Например:

предварительная — "Напра..."

исполнительная — "...во!"

или: предварительная — "Правым плечом вперед..."

исполнительная — "...марш!"

Предварительная команда подается несколько протяжно, исполнительная — громко четко, коротко. От четкости поданной команды зависит четкость ее исполнения. Для подачи всех команд на месте, кроме команды "смирно" и "становись", надо предварительно подать команду "смирно!"

### 4. ПОСТРОЕНИЯ

Перед подачей команды о построении, начальник громко называет единицу, например: "Звено 'Ястреб'!" или "Пятый отряд!". По этому вызову все разведчики названной единицы становятся "смирно", повернувшись лицом к начальнику.

### 5. ОБЫЧНЫЙ ПОРЯДОК КОМАНД ПРИ ПОСТРОЕНИИ

1) В одну шеренгу (в колонну по одному, в две шеренги и пр.) — становись! 2) Равняйся! 3) Смирно! 4) По порядку номеров рассчитайсь!

Разведчики становятся в строй по команде "становись". (В предварительной команде начальник указывает тот строй, в который должны стать разведчики. Пример: "В одну шеренгу...", "В две шеренги...", "В колонну по одному...", "В колонну по два...", "В колонну по четыре..." и т.д. "становись!").

При команде "В одну, в две и т.д. ... шеренги становись!" начальник становится спиной к тому месту, где хочет произвести построение, вытягивая левую руку на высоте плеча. Правофланговый становится в двух шагах за начальником.

При команде "В колонну по одному, по два и т.д. ... становись!" начальник поднимает вверх правую вытянутую руку. Головной колонны становится в двух шагах за начальником, остальные за ним в затылок.

### 6. ОСНОВНАЯ СТОЙКА

Стой прямо, но без напряжения, каблуки вместе, носки развернуты по линии фронта на ширину ступни, колени выпрямить, но не напрягать, плечи развернуть. Грудь расправить, живот подобрать, руки свободно опустить так, чтобы кисти, обращенные ладонями внутрь, были сбоку и посредине ляжек, пальцы слегка подогнуты, голову держать высоко и прямо перед собой и не шевелиться. "Вид веселый, но без улыбки". Весь корпус подать слегка вперед, центр тяжести — на носках.

## **7. РАВНЕНИЕ**

Сохранение линии фронта или колонны называется равнением. Для выравнивания подается команда "Равняйся!"

В шеренге, если в предварительной команде не указано "налево..." или "на середину...", разведчики равняются направо. По команде "равняйся" разведчики, исключая правофлангового, поворачивают головы направо и выравниваются так, чтобы каждый видел грудь четвертого человека, считая себя первым, и слегка согнутым правым локтем чувствовал своего соседа.

По команде "Налево равняйся" головы поворачивают все, кроме левофлангового, налево. По команде "На середину равняйся" начальник должен указать разведчика/цу, на которого нужно равняться. По команде "На середину равняйся, все поворачивают свои головы в направлении указанного начальником разведчика/цы.

Находясь в колонне, по команде "Равняйся" разведчики занимают установленную дистанцию (вытянутая рука) и равняются в затылок.

## **8. СМІРНО!**

По команде "смирно!" быстро и бесшумно занять положение основной стойки.

## **9. ВОЛЬНО!**

По команде "Вольно" стать свободно, не сдвигая ног с места, согнув в колене левую ногу.

## **10. НАПРАВО, НАЛЕВО, К СЕРЕДИНЕ СОМКНИСЬ!**

Эта команда подается, если кто-нибудь выбывает из строя, или если строй разомкнут в ширину и его надо сомкнуть.

## **11. ОТСТАВИТЬ!**

При неправильном исполнении команды, начальник подает команду "Отставить!", после которой разведчики должны принять первоначальное положение.

## **12. ПО ПОРЯДКУ НОМЕРОВ РАССЧИТАЙСЯ!**

Для того, чтобы узнать сколько человек находится в строю, начальник подает команду "По порядку номеров рассчитайся!" По этой команде разведчики рассчитываются, называя свои порядковые номера, начиная с правофлангового — "первый, второй, третий и т.д." Последний говорит свой номер, говоря в сторону начальника.

## **13. ПОВОРОТЫ**

Повороты должны производиться четко и быстро.

а) Направо — на 90° на каблуке правой ноги и носке левой. б) Налево — на 90° и кругом (на 180°) на каблуке левой ноги и носке правой. Повороты кругом всегда производятся через левое плечо.

Для наглядности и быстроты достижения четкости поворотов, их полезно первое время производить по разделениям.

Имеются еще полуобороты направо и налево (на 45°), которые производятся по команде "Полуоборот напра... (нале...)-во!"

## **14. ДВИЖЕНИЕ СТРОЯ. ШАГОМ МАРШ!**

Чтобы строй начал движение, подается команда "Шагом марш!"

По предварительной команде "Шагом..." тяжесть тела несколько подается на носки вперед. По исполнительной команде "... марш!" строй с места делает полный шаг с левой ноги вперед и продолжает движение до новой команды.

## **15. БЕГОМ МАРШ!**

Эта команда аналогично команде "Шагом марш!" с той разницей, что по предварительной команде "Бегом..." руки сгибаются в локтях вдоль туловища к груди, а по исполнительной "... марш!" движение производится бегом.

## **16. СТОЙ**

Чтобы остановить строй, подается команда "Дружина (отряд, звено и пр.) стой!" Исполнительная команда всегда подается под левую ногу, после чего все, сделав еще шаг вперед правой ногой, четко приставляют левую ногу к правой и останавливаются.

Из команды "Бегом марш!" остановить строй можно лишь, переведя его в движение шагом по команде — "Шагом марш!"

## **17. ИЗМЕНЕНИЕ НАПРАВЛЕНИЯ ДВИЖЕНИЯ КОЛОННЫ**

Чтобы изменить направление движения строя, подается команда "Правое (или левое) плечо вперед марш!" По исполнительной команде "марш" первый ряд колонны (или головной в колонне по одному) поворачивается до тех пор, пока не подана команда "Прямо!", после чего продолжают движение в новом направлении.

## **18. ПРИНЯТЬ ВПРАВО (ВЛЕВО)**

Эта команда применяется во время марша, когда надо освободить дорогу. По этой команде правофланговый (головной в колонне) подается вправо или влево, а за ним весь строй.

## **19. НА МЕСТЕ**

По этой команде строй прекращает движение вперед и движется на месте в ногу. После команды "На месте" подается либо команда "Прямо!", по которой строй продолжает движение вперед, либо "Стой!", по которой строй останавливается.

## **20. ПЕРЕСТРАИВАНИЕ. ВЗДВАИВАНИЕ РЯДОВ**

Если нужно сократить строй по фронту, производится вздваивание рядов. Для этого сперва подается команда "На первый-второй рассчитайсь!". По предварительной команде "На первый-второй..." все, кроме правофлангового, быстро поворачивают головы направо. По исполнительной команде "... Рассчитайсь!" правофланговый передает слева стоящему — "Первый!" и ставит голову прямо. Слева стоящий передает следующему "Второй!" и ставит голову прямо и т.д. Последний говорит свой номер в сторону начальника.

Когда расчет произведен, подается команда: а) для одной шеренги — "В две шеренги стройсь!", б) для двух шеренг — "Ряды вздой!" По этой команде вторые номера делают левой ногой полшага назад, правой ногой шаг вправо и с приставлением левой ноги заходят в затылок первым номерам. Чтобы строй принял первоначальный вид, подается соответствующая команда: "В одну шеренгу стройсь!" или "В ряды стройсь!". По этой команде вторые номера делают левой ногой шаг влево, правой ногой шаг вперед и с приставлением левой ноги выходят на линию шеренги.

## **21. ЗВЕНОВАЯ КОЛОННА**

Звеновой колонной называется строй, в котором все звенья, построенные в колонну по одному, находятся рядом, образуя вместе колонну по 2 - 3 (в зависимости от количества звеньев колонну). Для того, чтобы перестроить отряд, построенный в одну шеренгу по звеньям, в звеньевую колонну, подается команда: "Направо! в звеновую колонну шагом - марш!". Правофланговое звено, повернувшись направо, остается на месте, следующее движется с правой стороны правофлангового звена, пока его вожак не станет рядом с вожаком последнего. Остальные звенья производят то же движение.

## **22. ЗВЕНОВЫЕ ШЕРЕНГИ**

Отряд построен в звеновые шеренги, если звенья построены в одну шеренгу, одно за другим. Из звеновой колонны перестраивание в звеновые шеренги происходит по команде "Нале-во!"

## **23. ЗНАМЯ**

Если при единице находится знамя, то знаменщику и его двум ассистентам при перестраивании подаются особые команды. При команде "Шагом марш!" знаменщик берет знамя

на правое плечо, при команде "Стой!" — опускает его к правой ноге.

#### **24. ВСТРЕЧА ЗНАМЕНИ ИЛИ НАЧАЛЬНИКА**

Для встречи знамени или начальника подается команда:

а) в строю — "Смирно, равнение направо (налево, на середину — в зависимости от того, откуда появляется знамя или начальник)!" При этом строй коротко поворачивает головы в указанную сторону и смотрит прямо на знамя (или начальника) и, поворачивая голову, провожает его глазами. Когда начальник или знамя минует линию фронта, головы становятся прямо;

б) вне строя "Встать! Смирно!" По этой команде принимается основная стойка. Команду "Встать!" подает первый, увидевший начальника, команду "Смирно!" — старший.

#### **25. РАЗОЙДИСЬ**

Чтобы распустить строй, подается команда "Дружина (отряд, звено) — разойдись!" По исполнительной команде разведчики отвечают "Ура!" и расходятся из строя. Команда "Разойдись!" всегда подается после команды "Смирно!".

#### **26. САЛЮТ**

Отдание чести (салют) есть оказание почета званию и форме того, кому отдается честь. Обязательное для всех разведчиков отдание чести служит символом единения между членами Организации.

Салют отдается:

— Членам Организации при первой встрече в течение одного дня и при служебных обращениях (рапортах);

— При встрече с духовной процессией (после салюта снять головной убор для крестного знамени);

— Знаменам Организации и русскому флагу;

— При разговорах с властями, если разведчики в форме.

В прочих случаях — встреча со знакомыми неразведчиками, исполнение иностранных гимнов и т.п. — разведчики не салютуют а приветствуют вставанием, поклоном, сниманием головного убора.

#### **27. САЛЮТ ВИТЯЗЕЙ И РАЗВЕДЧИКОВ**

Имеются три вида салюта: полусалют, полный салют и Торжественный салют. При полусалюте рука, на которой три пальца выпрямлены, а большой покрывает мизинец (символ трех частей ТО) поднимается на уровень плеча, ладонью вперед. Полусалют отдается когда разведчик в гражданской одежде или форме без головного убора. При полном салюте рука поднимается до правого виска. Локоть отведен в сторону в прямом продолжении плеча. Ладонь вниз. Полный салют отдается, когда разведчик в форме с надетым головным убором. При Торжественном салюте рука вытягивается вперед и вверх под углом 45°. Торжественный салют отдается только при давании ТО и при подъеме и спуске флага.

Салют всегда отдается в положении "смирно". Рука опускается тогда, когда опустит руку начальник, отвечающий на салют. Разведчик, стоящий с посохом, не салютует, а становится "смирно", поставив посох вдоль правой ноги, и смотрит в сторону начальника. Витязь с "сошкой" берет ее в левую руку и салютует правой. Разведчики в одном строю должны отдавать все одинаковый салют и поэтому всегда должны быть все в головных уборах или все без них.

#### **28. ПОДХОД С САЛЮТОМ**

Подходя к начальнику или к старшему, следует за 4 шага отдать условленный салют и, не доходя 2 шагов, остановиться и опустить руку. Подходящий к начальнику с рапортом должен иметь головной убор надетым. Все члены Организации, присутствующие при рапорте, становятся "смирно" и салютуют.

#### **29. САЛЮТ НА ХОДУ**

При встрече с начальником или старшим на ходу, следует за 4 шага отдать салют и, пройдя



мимо него два шага, опустить руку и смотреть прямо. Если правая рука занята пакетом или т.п., переложить его в левую и салютовать. Если обе руки заняты или разведчик идет с посохом, то салютовать только поворотом головы. Посох при этом держится в правой руке под правым локтем, острием вниз. Витязь с "сошкой" берет ее в левую руку и салюует правой.

### **30. ОБРАЩЕНИЕ**

Обращение на "Ты" не обязательно, но очень желательно. Оно традиционно у участников одного лагеря и у разведчиков, имеющих лесные имена. Члены Организации называют друг друга сестрами и братьями. К руководителям надо обращаться, называя их по званию — "Брат скаутмастер!", "Сестра инструктор!". К начальникам, не имеющим руководительского звания, следует обращаться - "Брат начальник!", "Сестра начальница!".

При встрече незнакомых членов Организации младший подходит к старшему и, отдавая салют, представляется, например:

"Разведчик второго разряда  
Павел Петров  
12-го отряда, Мюнхен." Или:  
"Скаутмастер  
Виктор Сидоров  
член штаба Европейского Отдела".

### **31. РАПОРТЫ**

А. На параде, рапорт начальника отряда: "Брат скаутмастер, 12-й отряд "Святой Александр Невский" в составе 28 человек построен".

Рапорт начальника дружины командующему парадом: "Брат скаутмастер, дружина "Псков" в составе 45 человек к параду построена".

Б. При приходе начальника в лагерь: "Брат скаутинструктор, в лагере "Смоленск" числится 50 человек. Налицо 48 человек, двое в наряде. Дежурный руководитель (или начальник лагеря — в зависимости от того, кто рапортует) — инструктор Иванов.

В. При осмотре палаток: "Брат инструктор, звено "Орел" численностью в 5 человек к смотру готово. Четверо налицо, один в наряде на кухне. Все здоровы".

Г. При смене дежурств: "Брат скаутинструктор, инструктор Иванов сдает дежурство по лагерю. В лагере 50 человек. Дежурство по лагерю сдал". "Брат скаутинструктор, витязь Петров дежурство по лагерю принял".

Рапортующий подходит к начальнику, не доходя двух шагов, останавливается, салюует и говорит слова рапорта.

## **Часть II. Церемонии и традиции**

32. Разведческая церемония должна достойно представлять Организацию и вызывать в участниках церемонии серьезное и глубокое воодушевление, а у зрителей — интерес, симпатию и уважение к Организации.

### **33. Время**

Всякая церемония должна быть проведена в предназначенное для нее время. Недопустимо ускорять или откладывать ее из-за публички или важного гостя.

Церемонии не следует устраивать часто. Они должны быть значительным событием на фоне разведческой жизни. Церемония не должна длиться более получаса. Подходящую к концу церемонию не следует удлинять неожиданно пришедшей в голову затеей. Начинать церемонию и кончать надо всегда во время.

### 34. Место

Разведческие церемонии надо проводить на воздухе, на лоне природы. Однако это не значит, что ребят надо обязательно держать на солнцепеке или под проливным дождем.

Ни в коем случае не надо церемонию проводить на сцене. Наши церемонии — не представления, а действительные переживания.

### 35. Подготовка

Церемонию надо объяснить ее участникам и заранее приглашенным почетным гостям.

Ее надо прорепетировать заблаговременно и перед началом церемонии проверить, имеются ли для нее все нужные предметы.

Не следует допускать импровизации. Надо твердо знать и объяснить участникам, где кто будет стоять и куда двигаться.

### 36. Проведение

Стиль церемонии должен быть естественным. Она не должна быть ни сложна, ни театральна. Церемония есть простое выражение красивой и возвышенной идеи. Для этого важно:

- Не проводить несколько церемоний одну за другой;
- Не нагромождать речей всех присутствующих руководителей;
- Не повторять одну и ту же церемонию подряд много раз (например — принятие ТО).

Проводящий церемонию перед ее началом объясняет вкратце ее значение присутствующим. Говорить нужно во время церемонии коротко, но зато громко, естественным голосом и четко.

Хорошее пение до и после, а иногда и во время церемонии украшают ее.

Вести церемонию надо решительно, не допуская пауз. Если допущена ошибка, не исправлять ее (никто не заметит).

## Церемонии, однообразные во всей Организации

### 37. Смотр

А. Смотр единицы (соединения).

Единица построена согласно приказу. Если не указано иначе, разведчики в походной форме без снаряжения. Знамя в чехле. Обычное построение в одну шеренгу, по звеньям, между звеньями интервал на 1 шаг. Если место не позволяет, то в звеновые шеренги.

При появлении производящего смотр, начальник, построивший единицу, командует:

(Например) "Отряд, смирно!" "Равнение направо!"

Подав команду, он подходит к производящему смотр с рапортом:

(Например) "Брат скаутмастер! В одиннадцатом отряде "Петр Великий" двадцать пять человек" (число построенных для смотра).

Производящий смотр здоровается со строем:

(Например) "Отряд, будь готов!"

Строй отвечает: "Всегда готов! За Россию!"

Производящий смотр обходит строй в сопровождении представляющего и осматривает разведчиков, задавая вопросы по своему усмотрению. Он может распорядиться, чтобы вожаки рапортовали при осмотре звеньев о состоянии здоровья последних. В конце смотра он обращается к разведчикам со словом и заканчивает церемонию девизом и кличем (как описано выше).

Команда "вольно" подается во время смотра производящим смотр.

Б. Смотр лагеря.

Лагерники становятся перед своими палатками по команде дежурного руководителя (вожака) — "На смотр палаток становись!" Разведчики каждого звена выстроены в одну шеренгу перед звеновой палаткой или перед одной из палаток, если звено занимает несколько палаток. При приближении руководителя, производящего смотр, вожак или дежурный по звену командует "Смирно!" и, выступив из строя вперед, подходит к начальнику с рапортом (текст указан выше). Начальник осматривает разведчиков и палатку. Во время смотра палатки разведчики по команде

вожака (дежурного по звену) стоят "Вольно". Когда смотр окончен и начальник сказал то, что хотел, вожак (дежурный) командует "Смирно!" и салютует уходящему начальнику, пока тот не отойдет от палатки. Затем распускает звено.

### 38. Парад

Парад обыкновенно производится после смотра. В то время, как принимающий парад отправляется на место, где мимо него будут проходить единицы (соединения), командующий парадом перестраивает единицу в парадную колонну.

Единицы проходят согласно распоряжения принимающего парад, но обычно звеновыми шеренгами или звеновой колонной.

Порядок прохождения дружины на параде. В голове колонны идет командующий парадом он же начальник дружины. Поравнявшись с принимающим парад, он заходит, поворачивая в его сторону, и становится с левой стороны, на шаг сзади принимающего.

За начальником дружины на расстоянии десяти шагов идет его заместитель. Затем в десяти шагах члены штаба и совета дружины, не состоящие в единицах, построенные в одну шеренгу. В десяти шагах за ними следует знамя дружины при двух ассистентах. В десяти шагах за знаменем идет начальник головной единицы, за ним в десяти шагах штаб единицы, построенный в одну шеренгу, за штабом в десяти шагах — строй единицы.

Между отдельными единицами десять шагов дистанции, считая от последней шеренги (ряда) впереди идущей единицы до начальника последующей.

При прохождении перед принимающим парад, салютуют только начальники, ведущие соединения и единицы. Все прочие поворачивают головы в сторону принимающего парад по мере приближения к нему и ставят их прямо, пройдя после него два шага.

Порядок следования единиц определяет командующий парадом. Волчата могут проходить своим особым строем, например, держась под руки, на ходулях, в костюмах дружинников, моряков и т.п. в зависимости от специальности, которой они занимаются.

Духовники не идут за строем, а стоят за принимающим парад.

Если принимающий парад не распорядился иначе, разведчики проходят в парадной форме без снаряжения и посохов. Вожаки несут посохи со звеновыми флажками на правом плече.

Начало движения церемониальным маршем производится по команде командующего парадом: "Дружина, церемониальным маршем, на десять шагов дистанции, марш!"

Все начинают движение на месте, пока начальник подразделения (звена, шеренги, колонны) не подаст команду "Прямо!"

### 39. Подъем и спуск флага

Салют национальному флагу есть самый торжественный момент в лагере (походе, сборе). Флаг может быть поднят только над чистым, убраным местом, и разведчиками чисто и аккуратно одетыми и построенными. Флаг поднимается всегда развернутым. Мачта (флагшток), на которой поднимется флаг, не должна служить для других целей (подъем флажков, фонаря, прикрепления доски объявлений). На мачте на уровне взора разведчиков может висеть только икона.

После захода солнца флаг должен опускаться. Оставление флага на мачте в темноте — проявление неуважения к флагу.

Флаги других наций поднимаются на особых мачтах или рейках на той же высоте.

Для подъема флага разведчики строятся по команде дежурного руководителя (вожака): "К подъему флага становись!"

Обычное построение - в одну шеренгу, по звеньям. При достаточном количестве участников строй становится буквой "П", "Г" или закрытым каре.

Одна сторона строя занята начальником и штабом лагеря (единицы). Знамя в строю не присутствует. Форма участников-полная, походная. В торжественных случаях, когда знамя в строю, форма-парадная.

Начальник лагеря принимает рапорт от построившего лагерь и командует "Вольно!", а затем и "На молитву шапки долой!". По этой команде разведчики правой рукой снимают пилотки и перекадывают их в опущенные левые руки. Следует пение и чтение молитв. Объем молитвенного правила утром при подъеме флага и вечером после костра (или при спуске флага, если костра нет)

может быть различным в разных лагерях в зависимости от той духовной работы, которая проводится с разведчиками.

Если во время подъема или спуска флага присутствует духовник, то молитва должна проводиться под его руководством и по его усмотрению.

После окончания молитв подается команда "Накройсь!" (надеть пилотки на голову) и "Вольно!". Далее дается команда "Разведчики А и Б, к подъему флага шагом марш!". (Флаг поднимают по распоряжению начальника два разведчика, заслуживших эту честь).

Вызванные выходят из строя, кратчайшим путем идут к мачте, салютуют флагу и приготавливают его к подъему (флаг прикреплен к веревке еще до сбора). Когда все готово, они становятся "смирно", повернувшись к начальнику, и тот, кто был назван первым, докладывает — "Готово". Начальник командует: "Лагерь, смирно! Флагу салют!" По этой команде поднимающий начинает медленно и равномерно поднимать флаг. Его ассистент придерживает флаг, чтобы тот не касался земли и чтобы не зацепился за мачту. Все, участвующие в церемонии, салютуют, провожая флаг взглядом, и поют гимн "Коль славен" (первый стих). Когда флаг поднят, и пение окончилось, начальник опускает руку и командует "Смирно!". Поднявший флаг поворачивается к начальнику и громко говорит 12 законов разведчиков. После этого начальник командует: "Поднявшие (дежурные) флаг, по местам шагом марш!". Затем начальник отдает нужные распоряжения, объявляет выговоры, оценку, приказывает читать приказ, если таковой имеется (для этого подается команда "Смирно!"), и т.п.

Вся церемония кончается девизом "Лагерь, будь готов!", ответом "Всегда готовы!" и командой "Разойтись!".

Находящиеся во время подъема и спуска флага почему-либо вне строя салютуют со своего места. Если по расписанию нет костра — молитва читается после спуска флага.

При спуске флага — законы не говорят; выговоры и оценка поведения не делается.

В случае траура в лагере или в Организации флаг поднимается до верха и сразу же приспускается до середины мачты.

Находящиеся в строю знаменщики и вожаки не салютуют при подъеме и спуске флага.

#### **40. Смена дежурных**

Смена дежурных может произойти после подъема и спуска флага или в другое время.

По команде "Смена дежурных" дежурный, сдающий дежурство подходит к производящему смену и рапортует (смотри параграф 30). Рядом с ним становится принимающий дежурство и рапортует (смотри параграф 30). После этого сдавший дежурство передает белый шнур — знак дежурного — принявшему дежурство.

А при смене дежурных звеньев, оба звена могут быть выстроены и смена дежурных вожаков может происходить перед их строем.

Все участники смены должны быть в полной походной форме.

#### **41. День памяти верных**

В каждом лагере, продолжающемся не менее двух недель, один день посвящается памяти погибших и умерших сестер и братьев, до смерти оставшихся верными своему долгу. Церемония эта установлена в 1946 году. Церемония поминовения соединена со спуском флага. С утра флаг поднимается по-траурному (смотри параграф 39). Вечером производится сбор для спуска флага. Все участники в парадной форме, знамена и флажки в строю. Перед церемонией начальник объясняет присутствующим значение Памяти верных, приводя исторические примеры. Постепенно темнеет. Тогда по особой команде начальника зажигается 12 факелов, которые держат 12 разведчиков, стоящих отдельной шеренгой. Зажигая факелы, разведчики по очереди говорят законы. Когда факелы зажжены, производится перекличка. Сперва вызываются по старшинству имена всех присутствующих, которые отвечают — "я". Следует перекличка по списку "Верных". При выклипании их имен, один из членов штаба лагеря отвечает на каждое имя кратким объяснением, например — "Погиб в борьбе за Россию!"

После переклички следует спуск флага по-траурному. Флаг поднимается до верху, а затем спускается. При салюте флагу знамена и флажки склоняются.

Перекличка оканчивается пением "Вечной памяти".

После церемонии обычно следует серьезный костер.

#### **42. Давание торжественного обещания (ТО) разведчиков/разведчиц.**

Давание ТО происходит на торжественном сборе (походе) или у костра, в лагере.

Единицы выстраиваются в карре. Одну сторону каре занимает знамя единицы при двух ассистентах, начальник, помощник начальника и присутствующие руководители. Если дающих ТО несколько, то они выстраиваются в одну шеренгу шагах в 10 против знамени.

Начальник говорит слово о значении ТО, затем начинает вызывать дающих ТО. Он каждому задает несколько вопросов о том, насколько тот серьезно решил дать обязательство быть разведчиком. Например:

— "Новичок Василий Иванов!" — "Я"

— "Готов ли ты давать ТО?" — "Да!"

— "Знаешь ли ты законы разведчиков?" — "Да!"

— "Понимаешь ли ты как надо вести себя, чтобы быть настоящим разведчиком?" — "Да!"

— "Новичок Василий Иванов, к знамени шагом марш!"

По этой команде новичок идет и останавливается на расстоянии двух шагов от знамени, опускается на правое колено и отдает торжественный салют знамени. В этот момент знаменщик слегка наклоняет знамя, а начальник командует "Смирно!" и салютует. Руководители и все, находящиеся вне строя, салютуют тоже. Дающий ТО громко произносит слова ТО, встает и, перекрестившись, прикладывает к образу на знамени (если дающий ТО не православный и не католик, то он не крестится и не прикладывает к образу, а целует трехцветное знамя). Начальник командует "Вольно!". Знамя по этой команде выпрямляется, но знаменщик и ассистенты остаются стоять "смирно". Давший ТО подходит к духовнику (если духовник присутствует на церемонии) под благословение, затем к начальнику, который прикрепляет ему нагрудный знак, повязывает платок и надевает головной убор, и пожимает левую руку, поздравляя с ТО. Разведчик обходит остальных руководителей, принимая от них поздравления, и возвращается в строй единицы. После окончания ТО — традиционное "Ура!" в честь новых разведчиков.

У лагерного костра церемония имеет следующие особенности:

После окончания костра все остаются стоять кругом, оставляя место для знамени. Происходит встреча знамени. Затем дается ТО, как обычно.

#### **43. Церемонии у костра**

**А. Начало костра.** По команде "Сбор у лагерного костра!" — лагерники собираются вокруг костра и стоят, сохраняя молчание. Начальник дает команду зажигать костер. Когда пламя охватывает ветки, начальник командует вполголоса "Смирно!" и, скрестив перед собой руки, подает их соседям. Так образуется из всех рук "братский круг". Все поют "Будь готов". Когда песня спета, лагерники в "братском кругу" пожимают друг другу руки и садятся по команде начальника.

**Б. Конец костра.** Обыкновенно последним номером программы костра лагерники поют определенную традиционную, принятую в этом лагере, песню. После нее начальник подает команду "Встать! смирно!". Лагерники встают. Команда — "Петь зарю". Поется "Гаснет день...". Затем поются и читаются молитвы. После молитв начальник говорит: "Сестры и братья (если у костра присутствуют и разведчицы), спокойной ночи!" Ему все хором отвечают: "Спокойной ночи" и немедленно уходят от костра к палаткам.

#### **44. Давание лесного имени**

На последнем лагерном костре разведчики, сдавшие второй разряд, получают лесные имена. Вызванный становится перед начальником. Два руководителя или старших разведчика берут платок вызванного, проносят его, держа за два конца, над пламенем костра и над головой разведчика, и держат перед начальником. Помощник начальника подает начальнику тлеющую веточку из костра. Начальник прожигает ею дырочку в платке (в прямом углу), повязывает платок разведчику и сообщает какое дается ему лесное имя.

#### **45 Лагерное обещание**

Перед самым окончанием последнего костра, к костру выкатывается бревно и в него

забивают топор. Все лагерники подходят к бревну, берутся за топор и произносят слова обещания: "В следующем году — снова в лагерь!", подкрепляя сказанное закалыванием топора в бревно (традиция учреждена в 1936 году).

#### 46. Традиции

Описанные традиции далеко не исчерпывают все красивые обычаи разведческого братства. В разных отделах, дружинах и единицах есть множество своих собственных традиций. Именно из этих живых, ненадуманных преданий и создаются общеразведческие церемонии. Кроме изложенных в этом положении основных церемоний, упомянем еще следующие традиции и церемонии:

- Прием новичка в стаю, отряд, круг.
- Введение в должность вожака.
- Введение в должность начальника единицы.
- Открытие лагеря.
- Освящение знамени.
- Празднование отрядного праздника.
- Церемонии, связанные с курсами для вожаков.

В этой области широко развивается воображение и вкус организаторов церемоний. Соответствующие и украшающие добавления не помешают и описанным церемониям, если не изменяют их содержания и духа.

Кроме церемоний, которые требуют специальной подготовки и организации, у нас не мало обычаев и традиций, отражающих наш дух в более скромных формах.

Часть их принята по всей Организации:

- Здравание левой рукой.
- Белый цветок или зеленая веточка в петлице в день св. Георгия.
- Общая еда в походе.
- Традиция не оставлять после себя следов в природе.
- Рубка мачты и хранение от нее кусочков на память при уходе и прощании с лагерем.
- "Этикет лагерного костра".

К месту костра, в котором "сгорают все плохие чувства и который укрепляет дружбу" разведчики питают уважение. У костра не лежат. До начала костра соблюдают тишину. В костер ногами не вступают, через него не прыгают, в него не бросают сор, на нем не варят пищу. У братского костра не может быть "балагана", но должно царить дружное веселье при участии всех разведчиков. Аплодируют, хлопают лапками только "бандерлоги" — не разведчики. Громкий и лихой клич — награда за выступление у костра. Когда костер закончен, у него не задерживаются, а уходят все одновременно. Из последнего костра берут уголек и кладут его в следующем году в первый костер...

Такие и подобные им традиции есть и должны быть у всех единиц. Отряд без традиций — отряд без духа. Но традиции придумывать нельзя. Они возникают сами. Руководители должны следить, чтобы традиции были содержательны и красивы.




## Библиография:

*We gratefully acknowledge excerpts from the following publications, that were used for this book (original titles are used, no translations are provided).*

- "Храмъ Божій и церковные службы". Сост. свящ. Н.Р.Антоновъ 1912  
"Новая Скрижаль". Архиеп. Веніамин 1908  
"Учение о православномъ Богослуженіи" прот. В.Михайловский 1889  
"Ф.М.Достоевский, как проповедник возрождения". Митрополит Антоний 1935  
"Троицкій Православный Русскій Календарь 1991" 1990  
"Закон Божий" прот. Серафим Слободской 1973  
""И свеча бы не угасла". Жизнь св. преп. Сергия Радонежского, Н.С.Борисов 1990  
"История русской церкви" Н.Д.Тальберг 1959  
"Учебник русской истории" проф. С.Ф.Платонов  
"Краткая русская история" К.Вознесенский, переизд. 1958  
"Царствование императора Николая II" С.С.Ольденбург  
"Обзор русской истории" С.Г.Пушкарев  
"*Art of Victory. Achievements of Fieldmarshal Suvorov*" Philip Longworth 1965  
"*Always with Honour*" gen. P.Wrangel"  
"Гражданская война на юге России 1918- 20 гг." пор. А.Матасов 1989  
"Сказание о Русской Земле" В.Нечволодов 1913  
"Россия в 20 веке" Ю.В.Измestьев 1990  
"Воспоминания ген.барона П.Н.Врангеля" переизд. 1969  
"Русская военная сила т. 1-2" ген. А.В.Петров, генштаб 1898  
"Гражд. война в СССР 1918-23" Воениздат 1980  
"Генералиссимус А.В.Суворов" о-во ревнителѣй военныхъ знаній 1924  
"Русскій справочник" П.Н.Бутков 1964  
"Крупницы познания Исторической России" Г.Н.Знаменскій 1979  
"Путь русскаго офицера" ген.Деникин  
"Очерки русской смуты" ген. Деникин  
"Ген. Л.Г.Корнилов" о-во ревнителѣй военныхъ знаній 1921  
"О дняхъ былыхъ" О.Пантюхов 1969  
"*America's Siberian Adventure*" gen.R.Graves,USA cmdg.US Exp.Force1918-20,1929  
"*1001 Tips for the Great Outdoors*" Walt Leonard1978  
"*Scouting for Boys*" LordR.Baden-Powell  
"*Handbook for Patrol Leaders*" BSA 1942  
"*Handbook for Boys*" BSA 1944  
"*Fieldbook*" BSA 1967  
"*Practical Knots & Popework*" Percy W.Blandford 1980  
"*Standard First Aid & Safety*" American Red Cross 1973  
"*Outdoor Survival Skills*" Larry Dean Olsen 1973  
"*First Aid*" BSA 1972  
"*Bushcraft*" Richard Graves 1972  
"*Map & Compass*" Bjorn Kjellstrom 1976  
"*Fieldbook*" BSA 1984  
"*Official Boy Scout Handbook*" BSA 1979  
"*Scout Handbook*" BSA 1972  
"*Pioneering*" BSA 1967  
"*Camping*" BSA 1984  
"*Roughing it Easy*" Dian Thomas 1974  
"Бой Скауты" В.Ф.Попов и В.С.Преображенскій, Москва 1917  
"Русскіе Скауты" НОРС 1969

"Being Your Own Wilderness Doctor" Dr. Kassel Kadet & B. Angier 1968  
"Animal Tracks" Olan J. Murie 1974  
"Audubon Field Guide of North American Trees" 1980  
"Wild Flowers" R. T. Peterson 1986  
"Wildlife Habitats in Eastern & Western Regions" vol. 1-2 J. M. Benyus 1989  
"How to Stay Alive in the Woods" B. Angier 1962  
"Animal Tracking & Behavior" Donald & Lilian Stokes 1986  
"Bird Behavior" vols. 1-3 D. Stokes 19079  
"The Wildfood Trailguide" A. Hall 1973  
"Field Guide to Trees & Shrubs" G. S. Petrides 1972  
"Edible Wild Plants" L. A. Petersen 1977  
"Field Guide to the Birds" R. T. Peterson 1947  
"Wilderness Survival" BSA 1984  
"Birds of the World" Audubon 1967  
"Пособие по физическому воспитанию" НОРП 1938  
"Сокол" бр. П. Ткачев Белград 1935  
"III разряд" ОРЮР 1983  
"II разряд" ОРЮР 1949  
"II разряд" ОРЮР 1966  
"I разряд" ОРЮР 1974  
"Энциклопедический словарь" Ф. Павленкова, 1913  
"Большая Советская Энциклопедия" 1948  
"Толковый словарь живаго великорусского языка" В. Даля 1881  
"Словарь русского языка" С. И. Ожегова 1968  
"Англо-русский словарь" проф. В. К. Мюллер 1964  
"Англо-русский политехнический словарь" А. Е. Чернухина 1962  
"Русско-английский словарь" проф. А. И. Смирницкого 1987  
"Паралельные организации" (источник: Сборник КДВ 1991г.)



# СХЕМА ОРЮР

